

Администрация  
городского округа Солнечногорск  
Московской области  
УПРАВЛЕНИЕ ОБРАЗОВАНИЯ  
Муниципальное бюджетное общеобразовательное учреждение лицей № 8

СОГЛАСОВАНО

Педагогическим советом

МБОУ лицей № 8

протокол от 16.03.2023 № 4

УТВЕРЖДАЮ

Директор МБОУ лицей № 8

С.В.Игнатова

Приказ 116 от 20.04.2023г.

**Отчет**  
**о результатах самообследования**  
**Муниципального бюджетного общеобразовательного учреждения лицей № 8**  
**за 2022 год**

**ОБЩИЕ СВЕДЕНИЯ ОБ ОБРАЗОВАТЕЛЬНОЙ ОРГАНИЗАЦИИ**

|  |   |
|--|---|
| Наименование образовательной организации     | Муниципальное бюджетное общеобразовательное учреждение лицей № 8 (МБОУ лицей № 8) |
| Руководитель                                 | Светлана Валентиновна Игнатова  |
| Адрес организации                            | 141500, Московская область, г. Солнечногорск, ул. Школьная, д.1                   |
| Телефон, факс                                | 8(495)994-12-13   |
| Адрес электронной почты                      | IgnatovaSvV@mosreg.ru   |
| Сайт   | <a href="https://sun8.schoolmsk.ru/">https://sun8.schoolmsk.ru/</a>               |
| Учредитель                                   | Управление образования Администрации г.о.Солнечногорск Московской области         |
| Дата создания                                | 1972 год  |
| Лицензия                                     | серия 50 Л 01 № 0005494 дата выдачи 03июля 2015 г.                                |
| Свидетельство о государственной аккредитации | серия 50А01 № 0000996 дата выдачи 18 ноября 2015 г.                               |

Основным видом деятельности МБОУ лицей № 8 (далее – Школа) является реализация общеобразовательных программ:

- основной образовательной программы начального общего образования;
- основной образовательной программы основного общего образования;
- основной образовательной программы среднего общего образования.

Также Школа реализует образовательные программы дополнительного образования детей и взрослых.

## ОСОБЕННОСТИ УПРАВЛЕНИЯ

Управление осуществляется на принципах единоначалия и самоуправления.

### Органы управления, действующие в Школе

| <b>Наименование органа</b>       | <b>Функции</b>  |
|----------------------------------|---|
| <b>Директор</b>                  | Контролирует работу и обеспечивает эффективное взаимодействие структурных подразделений организации, утверждает штатное расписание, отчетные документы организации, осуществляет общее руководство Школой   |
| <b>Управляющий совет</b>         | Рассматривает вопросы: <ul style="list-style-type: none"><li>• развития образовательной организации;</li><li>• финансово-хозяйственной деятельности;</li><li>• материально-технического обеспечения</li></ul>   |
| <b>Педагогический совет</b>      | Осуществляет текущее руководство образовательной деятельностью Школы, в том числе рассматривает вопросы: <ul style="list-style-type: none"><li>• развития образовательных услуг;</li><li>• регламентации образовательных отношений;</li><li>• разработки образовательных программ;</li><li>• выбора учебников, учебных пособий, средств обучения и воспитания;</li><li>• материально-технического обеспечения образовательного процесса;</li><li>• аттестации, повышения квалификации педагогических работников;</li><li>• координации деятельности методических объединений</li></ul>  |
| <b>Общее собрание работников</b> | Реализует право работников участвовать в управлении образовательной организацией, в том числе: <ul style="list-style-type: none"><li>• участвовать в разработке и принятии коллективного договора, Правил трудового распорядка, изменений и дополнений к ним;</li><li>• принимать локальные акты, которые регламентируют деятельность образовательной организации и связаны с правами и обязанностями работников;</li><li>• разрешать конфликтные ситуации между работниками и администрацией образовательной организации;</li><li>• вносить предложения по корректировке плана мероприятий организации, совершенствованию ее</li></ul> |

Для осуществления учебно-методической работы в Школе создано пять предметных методических кафедр:

- общих гуманитарных и социально-экономических дисциплин;
- естественно-научных и математических дисциплин;
- развивающих дисциплин;
- кафедра педагогов начального образования.
- кафедра классных руководителей.

Образовательная(ые) программа(ы) общеобразовательной организации принята(ы)

- ООП НОО 2019-2023гг. Педагогический совет Протокол №1 от 30.08.2019, утверждена(ы) 30.08.2019г. №278.1.
- ООП ООО Педагогический совет Протокол №1 от 27.08.2020г., утверждена(ы) 27.08.2020г. №227.1.
- ООП СОО Педагогический совет Протокол №1 от 30.08.2022г., утверждена(ы) 30.08.2022г. №227.

Учебный план образовательной организации принят Педагогическим советом Протокол №1 от 30.08.2022г. утвержден 01.09.2022г №239.

Учебный план состоит из двух частей – обязательной части и части, формируемой участниками образовательных отношений. *Обязательная часть* учебного плана определяет состав учебных предметов обязательных предметных областей, которые должны быть реализованы во всех имеющих государственную аккредитацию образовательных организациях, реализующих основную образовательную программу начального общего образования, и учебное время, отводимое на их изучение по классам (годам) обучения. *Часть учебного плана, формируемая участниками образовательных отношений*, обеспечивает реализацию индивидуальных потребностей обучающихся. Время, отводимое на данную часть учебного плана внутри максимально допустимой недельной нагрузки обучающихся, использовано:

-начальное общее образование:

-0,5 часа в неделю на изучение предмета «Русский язык» с целью обогащения активного и потенциального словарного запаса, развития грамматического строя речи учащихся, развития у учащихся всех типов речевой деятельности.

-0,5 часа в неделю на изучение предмета «Литературное чтение» с целью совершенствования всех видов речевой деятельности, обеспечивающих умение работать с разными видами текстов;

- основное общее образование:

- по одному часу на предметы: в 5 классах «*Основы безопасности жизнедеятельности*», в 6 классах- «*Основы безопасности жизнедеятельности*», в 7 классах один час реализован на предметы: «*Биология*» «*Информатика*», «*Основы безопасности жизнедеятельности*», в 8-х классах- «*Информатика*»; в 9 классах «*Информатика*»;

-среднее общее образование:

**- индивидуальный учебный план с технологическим профилем, 11 «А» класс.**

*Часть, формируемая участниками образовательных отношений*, представлена учебными предметами «Химия», «Биология» - **1 час**, элективными курсами: «**Способы решения нестандартных уравнений и неравенств**» -1 час- с целью поддержания профиля, развития логического мышления и профессионального определения. **Индивидуальный проект**-1 час- с целью обеспечения возможности самостоятельного действия обучающихся, высокую степень свободы выбора элементов образовательной траектории.

- **индивидуальный учебный план естественнонаучный профиль**, 11 «А» класс: *Часть, формируемая участниками образовательных отношений*, представлена дополнительными учебными предметами и элективным курсом: «**Информатика**», 1 час «**Обществознание**» - 2ч – с целью обеспечить удовлетворение индивидуальных запросов обучающихся, «**Химия**» -2 часа с целью поддержания профильного обучения. Элективный курс «**Индивидуальный проект**»-1 час- с целью обеспечения возможности самостоятельного действия обучающихся, высокую степень свободы выбора элементов образовательной траектории.

- **социально-экономический профиль, 11 «Б» класс**

*Часть, формируемая участниками образовательных отношений*, представлена дополнительными учебными предметами и элективным курсом: «**Химия**», «**Биология**», «**География**», «**Информатика**» по 1 часу, «**Обществознание**» -2ч — с целью обеспечить удовлетворение индивидуальных запросов обучающихся. Элективные курсы: «**Актуально-дискуссионные вопросы в обществознании**» - 1 час с целью становления социального опыта, развития коммуникативных навыков. **Индивидуальный проект**-1 час- с целью обеспечения возможности самостоятельного действия обучающихся, высокую степень свободы выбора элементов образовательной траектории.

- **технологический профиль, 10 «А» класс.**

*Часть, формируемая участниками образовательных отношений*, представлена учебным предметом «**Биология**» - 1 час, «**Обществознание**» -2ч элективными курсами: «**Способы решения нестандартных уравнений и неравенств**» -1 час- с целью поддержания профиля, развития логического мышления и профессионального определения. **Индивидуальный проект**- 1 час- с целью обеспечения возможности самостоятельного действия обучающихся, высокую степень свободы выбора элементов образовательной траектории.

- **социально-экономический профиль, 10 «А» класс**

*Часть, формируемая участниками образовательных отношений*, представлена дополнительными учебными предметами и элективным курсом: «**Химия**», «**Биология**», «**География**», «**Информатика**» по 1 часу, «**Обществознание**» -2ч — с целью обеспечить удовлетворение индивидуальных запросов обучающихся. Элективные курсы: «**Актуально-дискуссионные вопросы в обществознании**» - 1 час с целью становления социального опыта, развития коммуникативных навыков. **Индивидуальный проект**-1 час- с целью обеспечения возможности самостоятельного действия обучающихся, высокую степень свободы выбора элементов образовательной траектории.

### Качество образования

|             | Процент успеваемости обучающихся |         | Процент качества обученности обучающихся |         |                             |         |
|-------------|----------------------------------|---------|--|---------|-----------------------------|---------|
|             | 2021 %                           | 2022, % | 2021 %                                   |         | 2022 %                      |         |
|             |                                  |         | Обще-образовательные классы              | Классы* | Обще-образовательные классы | Классы* |
| 2-е классы  | 100                              | 100     | 75                                       |         | 78                          |         |
| 3-е классы  | 100                              | 100     | 67                                       |         | 71                          |         |
| 4-е классы  | 100                              | 100     | 76                                       |         | 78                          |         |
| 5-е классы  | 100                              | 100     | 70                                       |         | 72                          |         |
| 6-е классы  | 100                              | 100     | 63                                       |         | 65                          |         |
| 7-е классы  | 100                              | 100     | 55                                       |         | 55                          |         |
| 8-е классы  | 100                              | 100     | 54                                       |         | 51                          |         |
| 9-е классы  | 100                              | 100     | 57                                       |         | 56                          |         |
| 10-е классы | 100                              | 100     |  | 76      |                             | 80      |
| 11-е классы | 100                              | 100     |  | 72      |                             | 93      |

|               |     |     |    |    |    |    |
|---------------|-----|-----|----|----|----|----|
| В целом по ОУ | 100 | 100 | 66 | 74 | 70 | 86 |
|---------------|-----|-----|----|----|----|----|

\* Классы, обеспечивающие дополнительную (углубленную, расширенную, профильную) подготовку

### Результаты государственной итоговой аттестации выпускников 9 классов

| Предметы                     | 2021 г.   |   |  | 2022 г.   |   |  |
|------------------------------|---|---|--|---|---|--|
|                              | Общее количество выпускников, сдававших экзамен | Доля выпускников положительно справившихся (% от принявших участие) | Доля выпускников, получивших отметку «4» и «5» | Общее количество выпускников, сдававших экзамен | Доля выпускников положительно справившихся (% от принявших участие) | Доля выпускников, получивших отметку «4» и «5» |
| <b>Обязательные предметы</b> |   |   |  |   |   |  |
| Русский язык                 | <b>74</b>                                       | <b>100</b>  | <b>88%</b>                                     | <b>71</b>                                       | <b>100</b>  | <b>78%</b>                                     |
| Математика                   | <b>74</b>                                       | <b>100</b>  | <b>83%</b>                                     | <b>71</b>                                       | <b>100</b>  | <b>70%</b>                                     |
| <b>Предметы по выбору</b>    |   |   |  |   |   |  |
| География                    | 47  | 100   | <b>80%</b>                                     | <b>71</b>                                       | <b>100</b>  | <b>88</b>                                      |
| Общество                     | 61  | 100   | <b>77</b>                                      | <b>71</b>                                       | <b>100</b>  | <b>100</b>                                     |
| Физика                       | 8   | 100   | <b>75</b>                                      | <b>71</b>                                       | <b>100</b>  | <b>85</b>                                      |
| Химия                        | 5   | 100   | <b>80</b>                                      | <b>71</b>                                       | <b>100</b>  | <b>84</b>                                      |
| Англ. яз                     | 5   | 100   | <b>80</b>                                      | <b>71</b>                                       | <b>100</b>  | <b>95</b>                                      |
| Информ                       | <b>14</b>                                       | <b>100</b>  | <b>92</b>                                      | <b>71</b>                                       | <b>100</b>  | <b>92</b>                                      |

### Результаты единого государственного экзамена выпускников 11-х классов

|  | 2021 год   |              | 2022 год   |              |
|--|------------|--------------|------------|--------------|
|  | Математика | Русский язык | Математика | Русский язык |
| Средний балл, полученный выпускниками ОУ   | 62         | 76           | 68         | 75           |
| Средний балл по муниципальному образованию | 50,87      | 72,2         | 46,5       | 67,8         |
| Средний балл по Московской области         | 57,3       | 66,8         | 54,7       | 73,9         |

| Предмет<br>(по<br>выбору<br>учащихся<br>) | 2021 год   |   | 2022 год  |   |
|---|--|---|---|---|
|   | Кол-во<br>выпускников,<br>выбравших предмет<br>% от числа<br>выпускников | Средний балл,<br>полученный<br>выпускниками по<br>результатам ЕГЭ | Кол-во<br>выпускников,<br>выбравших<br>предмет % от<br>числа<br>выпускников | Средний балл,<br>полученный<br>выпускниками по<br>результатам ЕГЭ |
| Физика                                    | <b>5;29%</b>   | <b>49</b>   | <b>9;22%</b>  | <b>55</b>   |
| Химия                                     | <b>1;5%</b>  | <b>89</b>   | <b>4;1%</b>   | <b>59</b>   |
| Информ.                                   | <b>3;17%</b>   | <b>76</b>   | <b>5;12%</b>  | <b>51</b>   |
| Литер.                                    | <b>2;11%</b>   | <b>86</b>   | <b>10;25%</b>   | <b>71</b>   |
| История                                   | <b>1;5%</b>  | <b>64</b>   | <b>5;12%</b>  | <b>59</b>   |
| Обществ.                                  | <b>9;52%</b>   | <b>54</b>   | <b>17;42%</b>   | <b>55</b>   |
| Англ. Яз.                                 | <b>2;11%</b>   | <b>90</b>   | <b>5;12%</b>  | <b>79</b>   |

### Результаты Региональных диагностических работ

| № | Класс               | Недостат. | Базовый<br>уровень | Повышенный<br>уровень | Высокий<br>уровень |
|---|---------------------|-----------|--------------------|-----------------------|--------------------|
| 1 | 2<br>метапредметная | 31%       | 35%                | 26%                   | 8%                 |
| 2 | 3<br>Метапредметная | 20.5%     | 47.5%              | 24%                   | 8%                 |
| 3 | 4 метапредметная    | 3%        | 54%                | 39%                   | 4%                 |
| 3 | 5<br>русский язык   | 37%       | 56%                | 7%                    | 0%                 |
| 4 | 5<br>Математика     | 10%       | 53%                | 28%                   | 9%                 |
| 5 | 7<br>Метапредметная | 47%       | 27.5%              | 25.5%                 | 0%                 |
| 6 | 7<br>Математика     | 0%        | 69%                | 23%                   | 8%                 |
| 7 | 9<br>Обществознание | 0%        | 33%                | 49%                   | 18%                |
| 8 | 9                   |           |                    |                       |                    |

|    |                      |     |     |     |     |
|----|----------------------|-----|-----|-----|-----|
|    | Математика           | 9%  | 70% | 17% | 4%  |
| 9  | 10<br>Математика     | 12% | 51% | 30% | 7%  |
| 10 | 10<br>Русский язык   | 0%  | 89% | 11% | 0%  |
| 11 | 10<br>Физика         | 0%  | 75% | 25% | 0%  |
| 12 | 10<br>Обществознание | 0%  | 32% | 47% | 21% |
| 13 | 11<br>Физика         | 27% | 73% | 0%  | 0%  |

**Рез  
ульт  
аты**

**Всероссийских проверочных работ 5-9 классы**

| №  | Класс                     | Качество | Подтвердили | Повысили | Понизили |
|----|---------------------------|----------|-------------|----------|----------|
| 1  | 5 класс<br>Математика     | 69%      | 73%         | 3%       | 24%      |
| 2  | 5 класс<br>Окружающий мир | 71%      | 25%         | 0%       | 75%      |
| 3  | 5 класс<br>Русский язык   | 62%      | 61%         | 0%       | 39%      |
| 4  | 6 класс<br>Русский язык   | 46%      | 25%         | 0%       | 85%      |
| 5  | 6 класс<br>Математика     | 52%      | 50%         | 5%       | 45%      |
| 6  | 6 класс<br>Биология       | 57%      | 18%         | 2%       | 80%      |
| 7  | 6 класс<br>История        | 68%      | 58%         | 5%       | 37%      |
| 8  | 7 класс<br>Русский язык   | 45%      | 23%         | 0%       | 77%      |
| 9  | 7 класс<br>География      | 54%      | 26%         | 0%       | 74%      |
| 10 | 7 класс<br>Математика     | 42%      | 80%         | 3%       | 17%      |

|    |                               |     |     |    |     |
|----|-------------------------------|-----|-----|----|-----|
| 11 | 7 класс<br>Обществознание     | 63% | 51% | 0% | 49% |
| 12 | 7 класс<br>Биология           | 48% | 20% | 0% | 80% |
| 13 | 7 класс<br>История            | 52% | 37% | 0% | 63% |
| 14 | 8 класс<br>Биология           | 52% | 35% | 0% | 65% |
| 15 | 8 класс<br>Математика         | 41% | 57% | 3% | 40% |
| 16 | 8 класс<br>Физика             | 50% | 31% | 0% | 69% |
| 17 | 8 класс<br>Обществознание     | 53% | 53% | 2% | 45% |
| 18 | 8 класс<br>История            | 50% | 41% | 0% | 59% |
| 19 | 8 класс<br>Русский язык       | 40% | 13% | 0% | 87% |
| 20 | 8 класс<br>Английский<br>язык | 34% | 10% | 0% | 90% |
| 21 | 8 класс<br>География          | 40% | 15% | 0% | 85% |
| 22 | 9 класс<br>Обществознание     | 66% | 46% | 4% | 50% |
| 23 | 9 класс<br>Химия              | 46% | 45% | 5% | 50% |

### Участие обучающихся в олимпиадном движении

(муниципальный уровень и выше; количество участников и призеров; предмет). Указать процент призеров муниципального уровня и выше от всех призеров муниципального уровня и выше)

| Муниципальный уровень |                       |           |           |                     |           |           |
|-----------------------|-----------------------|-----------|-----------|---------------------|-----------|-----------|
| Предмет               | Количество участников |           |           | Количество призеров |           |           |
|                       | 2020-2021             | 2021-2022 | 2022-2023 | 2020-2021           | 2021-2022 | 2022-2023 |
| Английский            | 7                     | 11        | 10        | 0                   | 1         | 1         |



|  |                       |           |           |                     |           |           |
|--|-----------------------|-----------|-----------|---------------------|-----------|-----------|
| язык   |                       |           |           |                     |           |           |
| Астрономия   | 4                     | 9         | 7         | 2                   | 0         | 4         |
| Биология   | 11                    | 14        | 16        | 2                   | 3         | 1         |
| География  | 8                     | 2         | 3         | 1                   | 0         | 0         |
| Информатика  | 3                     | 1         | 4         | 1                   | 0         | 2         |
| История  | 2                     | 7         | 3         | 0                   | 1         | 0         |
| Литература   | 7                     | 6         | 19        | 1                   | 2         | 5         |
| Математика   | 10                    | 12        | 15        | 2                   | 2         | 2         |
| Обществознание   | 5                     | 5         | 6         | 2                   | 3         | 0         |
| ОБЖ  | 12                    | 10        | 23        | 3                   | 3         | 2         |
| Право  | 3                     | 2         | 9         | 0                   | 1         | 0         |
| Русский язык   | 6                     | 10        | 9         | 1                   | 2         | 1         |
| Технология   | 7                     | 17        | 6         | 4                   | 5         | 2         |
| Физика   | 2                     | 4         | 5         | 0                   | 1         | 0         |
| Физическая культура  | 12                    | 12        | 17        | 3                   | 6         | 5         |
| Химия  | 3                     | 1         | 2         | 0                   | 0         | 0         |
| Экология   | 1                     | 1         | 11        | 0                   | 0         | 0         |
| Экономика  | 1                     | 2         | 0         | 0                   | 0         | 0         |
| МХК  | 4                     | 1         | 2         | 0                   | 0         | 0         |
| ОПК  | 8                     | 16        | 0         | 3                   | 2         | 0         |
| ДКП  | 5                     | 17        | 0         | 2                   | 0         | 0         |
| Итого:   | 120                   | 158       | 165       | 27                  | 32        | 25        |
| Процент призеров муниципального уровня от всех призеров муниципального уровня: |                       |           |           | 11,4                | 11,3      | 7,1       |
| <b>Региональный уровень</b>  |                       |           |           |                     |           |           |
| Предмет  | Количество участников |           |           | Количество призеров |           |           |
|  | 2020-2021             | 2021-2022 | 2022-2023 | 2020-2021           | 2021-2022 | 2022-2023 |
| Биология   | 0                     | 1         | 0         | 0                   | 0         | 0         |
| География  | 1                     | 0         | 0         | 0                   | 0         | 0         |
| Информатика  | 0                     | 0         | 1         | 0                   | 0         | 0         |

|                     |    |    |   |   |   |   |
|---------------------|----|----|---|---|---|---|
| Литература          | 1  | 1  | 2 | 0 | 0 | 1 |
| Обществознание      | 2  | 2  | 0 | 1 | 1 | 0 |
| ОБЖ                 | 1  | 1  | 0 | 1 | 0 | 0 |
| Русский язык        | 1  | 1  | 1 | 0 | 0 | 0 |
| Технология          | 2  | 0  | 0 | 0 | 0 | 0 |
| Физика              | 0  | 1  | 0 | 0 | 0 | 0 |
| Физическая культура | 3  | 6  | 3 | 1 | 2 | 2 |
| ОПК                 | 1  | 0  | 0 | 1 | 0 | 0 |
| Итого:              | 12 | 13 | 7 | 4 | 3 | 3 |

| <b>Всероссийский (федеральный) уровень</b> |                       |           |           |                     |           |           |
|--|-----------------------|-----------|-----------|---------------------|-----------|-----------|
| Предмет                                    | Количество участников |           |           | Количество призеров |           |           |
|  | 2020-2021             | 2021-2022 | 2022-2023 | 2020-2021           | 2021-2022 | 2022-2023 |
| Литература                                 | 0                     | 0         | 1         | 0                   | 0         | 1         |

### Направленность программ, реализуемых в общеобразовательной организации

| класс                                      | Направленность реализуемых программ<br>(указать название программы и автора)         |   |  |   |  | Статус<br>(или<br>наименование)<br>класса |
|--|--|---|--|---|--|---|
|  | Программа углубленного изучения предмета (название, автор)                           | Программа изучения предмета на профильном уровне (название, автор)                | Программа для расширенного изучения предмета (название, автор) | Программы факультативных, элективных курсов (название, автор)                             | Программы дополнительного образования (на бюджетной основе) – название, автор (1-11 классы)                                |   |
| 7 А<br>7 Б                                 | Информатика<br>Босова Л.Л.,<br>Босова А.Ю.<br>ООО «БИНОМ. Лаборатория знаний», 2019. |   |  |   | - « <b>Английский для всех</b> » разработана на основе модифицированной программы М.З. Биболетовой, О.А. Денисенко         | общеобразовательный                       |
| 8 А<br>8 Б<br>8 В                          | Информатика<br>Босова Л.Л.,<br>Босова А.Ю.<br>ООО «БИНОМ. Лаборатория знаний», 2016. |   |  |   | - « <b>Юнармия</b> » разработана на основе авторской программы доп. образования «Юный патриот» С.С. Ковалева, И.Н. Гвоздик |   |
| 9 А<br>9 Б                                 | Информатика<br>Босова Л.Л.,<br>Босова А.Ю.<br>ООО «БИНОМ. Лаборатория знаний», 2020. |   |  |   | - « <b>Музейное дело</b> » А.В. Барабанова, О.Я. Саютина   |   |
| 11А<br>(технол)<br>11А<br>(естеств)<br>11Б |  | Математика: алгебра и начала математического анализа, геометрия.<br><br>Геометрия |  | Элективный курс «Способы решения нестандартных уравнений и неравенств» С.М. Никольский АО | И. Ляха, А. А. Зданевича.<br><br>- « <b>Мини-футбол</b> » разработана на основе программы В. И. Ляха, А. А. Зданевича.     | профильный                                |

|                    |  |  |  |  |   |                   |
|--------------------|--|--|--|--|---|-------------------|
|                    |  | <p>(углубленный уровень)</p> <p>Атанасян Л.С,<br/>Бутузов В.Ф.,<br/>Кадомцев С.Б. и др.</p> <p>АО<br/>«Издательство<br/>«Просвещение» 2016,<br/>2018, 2019.</p>            |  | <p>«Издательство<br/>«Просвещение»</p> | <p>- «<b>Мой родной край. Духовное краеведение</b>»<br/>В.А.Горский</p> <p>- «<b>Испанский язык</b>» авторов<br/>Редько В.Г.,<br/>Береславской В.И.</p> |                   |
| 10а<br>(технол)    |  | <p>Информатика<br/>(углубленный уровень) (в 2 частях)</p> <p>Семакин И.Г.,<br/>Шеина Т.Ю.,<br/>Шестакова Л.В.</p> <p>ООО<br/>«БИНОМ. Лаборатория<br/>знаний»,<br/>2020</p> |  |  |   | <p>профильный</p> |
| 10 А<br>(технолог) |  | <p>Физика:<br/>Механика<br/>(углубленный уровень)</p> <p>Мякишев Г.Я.,<br/>Синяков А.З.</p> <p>ООО<br/>«ДРОФА»,<br/>2017.</p> <p>Физика:<br/>Молекуляр</p>                 |  |  |   | <p>профильный</p> |

|              |  |   |  |   |                   |
|--------------|--|---|--|---|-------------------|
|              |  | <p>ная физика. Термодинамика (углубленный уровень) Мякишев Г.Я., Синяков А.З. ООО «ДРОФА», 2017.</p> <p>Физика: Электродинамика (углубленный уровень) Мякишев Г.Я., Синяков А.З. ООО «ДРОФА», 2017.</p>           |  |   |                   |
| 11 А<br>11 Б |  | <p>Математика: алгебра и начала математического анализа, геометрия. Геометрия (базовый и углубленный уровни) Атанасян Л.С., Бутузов В.Ф., Кадомцев С.Б. и др. АО «Издательство «Просвещение» 2016, 2018, 2019</p> |  | <p>Элективный курс «Способы решения нестандартных уравнений и неравенств»</p> <p>С.М. Никольский АО «Издательство «Просвещение»</p> | <p>профильный</p> |
| 11 А         |  | Математик   |  | Элективный  | профиль           |

|      |  |   |  |   |  |            |
|------|--|---|--|---|--|------------|
| 11Б  |  | <p>а: алгебра и начала математического анализа, геометрия. Алгебра и начала математического анализа (базовый и углублённый уровни) Никольский С.М., Погапов М.К., Решетников Н.Н. и др. АО «Издательство «Просвещение», 2018.</p> |  | <p>курс «Индивидуальный проект»</p> <p>Программы элективного курса «Индивидуальный проект» Автор: М. В. Половкова./ Сборник примерных рабочих программ. Элективные курсы для профильной школы : учеб. пособие для общеобразовательных организаций / [Н. В. Антипова и др.]. — М. : Просвещение, 2019.</p> |  | ный        |
| 11 А |  | <p>Информатика (углублённый уровень) (в 2 частях) Семакин И.Г., Хеннер Е.К., Шестакова Л.В. ООО «БИНОМ. Лаборатория знаний», 2019.</p>  |  |   |  | профильный |
| 11 А |  | <p>Физика: Электродинамика (углублённый)</p>  |  |   |  | профильный |

|     |  |   |  |  |  |  |
|-----|--|---|--|--|--|--|
|     |  | <p>ый<br/>уровень)<br/>Мякишев<br/>Г.Я.,<br/>Синяков<br/>А.З.<br/>ООО<br/>«ДРОФА»,<br/>2017.<br/>Физика:<br/>Колебания<br/>и волны<br/>(углубленн<br/>ый<br/>уровень)<br/>Мякишев<br/>Г.Я.,<br/>Синяков<br/>А.З.<br/>ООО<br/>«ДРОФА»,<br/>2016.</p>   |  |  |  |  |
| 11Б |  | <p><b>Русский<br/>язык</b><br/>(углубленн<br/>ый<br/>уровень)<br/>Гусарова<br/>И.В.<br/>ООО<br/>«Издательс<br/>кий центр<br/>ВЕНТАНА<br/>-ГРАФ<br/><b>Право</b> (<br/>углублённ<br/>ый<br/>уровень)<br/>Никитин<br/>А.Ф.,<br/>Никитина<br/>Т.И.<br/>ООО<br/>«ДРОФА»,<br/>2014.<br/><b>Экономик<br/>а</b> (<br/>углублённ<br/>ый<br/>уровень)<br/>Хасбулато<br/>в Р.И.<br/>ООО</p> |  |  |  |  |

|  |  |                   |  |  |  |  |
|--|--|-------------------|--|--|--|--|
|  |  | «ДРОФА»,<br>2014. |  |  |  |  |
|--|--|-------------------|--|--|--|--|

**Структура классов. Уровень и направленность реализуемых образовательных программ.**

|  | I     | II   | III  | Всего по ОУ |
|--|-------|------|------|-------------|
| Количество обучающихся   | 372   | 368  | 93   | 833         |
| Общее количество классов   | 12    | 13   | 4    | 29          |
| Количество общеобразовательных классов/средняя наполняемость классов                         | 12/31 | 6/28 | 0    | 18/30       |
| Количество классов с углубленным изучением отдельных предметов/средняя наполняемость классов | 0     | 7/27 | 0    | 7/27        |
| Количество классов с профильным обучением/средняя наполняемость классов                      | 0     | 0    | 4/24 | 4/24        |
| Количество классов компенсирующего обучения/средняя наполняемость классов                    | 0     | 0    | 0    | 0           |

**Структура классов общеобразовательной организации**

| Уровень обучения            | Структура классов   |
|-----------------------------|---|
| Начальное общее образование | 1-4 классы (общеобразовательные)  |
| Основное общее образование  | 5-9 классы (общеобразовательные)<br>7-9 классы (с углубленным изучением информатики)  |
| Среднее общее образование   | 4 класса (профильные: технологический профиль естественнонаучный профиль, социально-экономический профиль, универсальный профиль (с углубленным изучением отдельных предметов)) |

**Обеспечение условий для удовлетворённости индивидуальных образовательных потребностей обучающихся**

|  |                                   |               |
|--|-----------------------------------|---------------|
| Охват обучающихся индивидуальными образовательными программами, в том числе обучающихся на дому, заочное обучение и т.п. | чел./ % от общего количества      |               |
| в том числе по уровню обучения   | I уровень                         | 1 чел./ 0,25% |
|  | II уровень                        | 2 чел./ 0,54% |
|  | III уровень                       | 2 чел./ 2%    |
| Охват обучающихся дополнительным образованием  | 95 чел./ 12% от общего количества |               |



|                                |             |             |
|--------------------------------|-------------|-------------|
| в том числе по уровню обучения | I уровень   | 34чел./ 9%  |
|                                | II уровень  | 46чел./ 13% |
|                                | III уровень | 15чел./ 16% |

### Временные характеристики образовательного процесса

|  | I уровень                                    | II уровень         | III уровень        |
|--|--|--------------------|--------------------|
| Продолжительность учебной недели (5,6 дней)                              | 5 дней                                       | 5 дней             | 5 дней             |
| Продолжительность уроков (35 – 45 мин.)                                  | 35мин. -1 полугодие;<br>45 мин.- 2 полугодие | 45 мин.            | 45 мин.            |
| Продолжительность перерывов<br>минимальная (мин.)<br>максимальная (мин.) | 10 мин.<br>40 мин.                           | 10 мин.<br>20 мин. | 10 мин.<br>20 мин. |

Количество классов, занимающихся во вторую смену \_\_\_\_\_0\_\_\_\_\_ (перечислить).  
Количество обучающихся, занимающихся во вторую смену \_\_\_\_\_0\_\_\_\_\_ чел., \_\_\_\_\_0\_\_\_\_\_ % от общего количества обучающихся.

### Внеурочная деятельность

Организация внеурочной деятельности соответствует требованиям ФГОС. Структура программ внеурочной деятельности в соответствии с ФГОС включает:

- результаты освоения курса внеурочной деятельности;
- содержание курса внеурочной деятельности с указанием форм организации и видов деятельности;
- тематическое планирование.

Все программы по внеурочной деятельности имеют аннотации и размещены на официальном сайте Школы.

Формы организации внеурочной деятельности включают: кружки, секции, экскурсии.

Реализация программ внеурочной деятельности в период временных ограничений, связанных с эпидемиологической ситуацией 2020 года, проводилась с использованием дистанционных образовательных технологий:

- были внесены изменения в положение о внеурочной деятельности, в рабочие программы курсов и скорректировано КТП;
- проводилось обязательное информирование обучающихся и их родителей об изменениях в планах внеурочной деятельности.

### Воспитательная работа

Воспитательная работа в Школе осуществляется по следующим направлениям:

- гражданско-патриотическое воспитание;
- духовно-нравственное воспитание;
- здоровьесберегающее воспитание;
- трудовое воспитание;
- интеллектуальное воспитание;
- социокультурное воспитание;
- эстетическое воспитание;
- экологическое воспитание;
- правовое воспитание и культура безопасности;

- внеурочная деятельность и дополнительное образование;
- работа с родителями;
- работа с учениками группы риска и их родителями.

Во втором полугодии 2019/20 учебного года классными руководителями использовались различные формы работы с обучающимися и их родителями:

- тематические классные часы (дистанционно);
- участие в творческих конкурсах: конкурсы рисунков, фотоконкурсы, конкурсы чтецов (дистанционно);
- участие в интеллектуальных конкурсах, олимпиадах (дистанционно);
- родительские собрания (дистанционно).

На начало 2020/21 учебного года в Школе сформировано 29 общеобразовательных классов. Классными руководителями 1–11-х классов составлены годовые планы воспитательной работы с классами в соответствии с планом воспитательной работы Школы.

Постановлением главного санитарного врача от 30.06.2020 № 16 «Об утверждении санитарно-эпидемиологических правил СП 3.1/2.4.3598-20 "Санитарно-эпидемиологические требования к устройству, содержанию и организации работы образовательных организаций и других объектов социальной инфраструктуры для детей и молодежи в условиях распространения новой коронавирусной инфекции (COVID-19)"» массовые мероприятия в образовательных организациях запрещены до 01.01.2022. В сложившейся ситуации школьные и классные воспитательные мероприятия в течении всего года проводились классными руководителями в своих классах. Общелицейские массовые мероприятия были отменены и переведены в дистанционный формат.

#### **Дополнительное образование**

**Весна 2020.** Все программы дополнительного образования реализовывались в дистанционном формате:

- были внесены изменения в положение о ДО, в рабочие программы курсов и скорректировано КТП;
- проводилось обязательное информирование обучающихся и их родителей об изменениях в программах ДО.

**Вывод:** благодаря внесению необходимых изменений программы дополнительного образования выполнены в полном объеме, в основном удалось сохранить контингент учеников.

#### **Описание кадрового потенциала для реализации образовательной программы общеобразовательной организации**

Укомплектованность кадрами, имеющими необходимую квалификацию для решения задач, определённых образовательной программой общеобразовательной организации.

**Всего педагогических работников – 49.**

#### **Образование:**

*Высшее педагогическое – 37 чел. (75,5%)*

*Высшее не педагогическое – 9 чел. (18,4%)*

*Среднее специальное педагогическое – 3 чел. (6,1%)*

*Среднее специальное не педагогическое - 0 чел. (0%)*

Уровень квалификации :

Высшая квалификационная категория – 27 чел. (55%)

Первая квалификационная категория – 12 чел. (25 %)

Соответствуют занимаемой должности - 0 чел. (0%)

Без квалификационной категории – 10 чел. (20%): (стаж работы в учреждении менее 2-х лет, молодой специалист и т.д.)

Курсовая подготовка педагогических работников за три последних учебных года

|                    |                     |                   |
|--------------------|---------------------|-------------------|
| 2019– 2020 уч. год | 2020 – 2021 уч. год | 2021-2022 уч. год |
| 46 чел. (96%)      | 50 чел. (100%)      | 49 чел. (100%)    |

### Материально-технические условия реализации основной образовательной программы

Материально-техническая база образовательной организации приведена в соответствие с задачами по обеспечению реализации основной образовательной программы образовательной организации и созданию соответствующей образовательной и социальной среды.

Количество обучающихся (воспитанников):

проектная – 670 чел., по лицензии - 670 чел., по факту - 833 чел.

| <i>Информационная карта материально-технической базы МБОУ лица №8</i>        | <i>Количественные показатели</i>                  | <i>Состояние, примечание</i>   |
|--|---|--|
| <b>территория</b>  |   |  |
| Площадь территории   | 27881 кв.м  |  |
| Площадь асфальтового покрытия  | 4338 кв.м   | неудовлетворительное   |
| Ограждение территории (тип, метраж, высота)                                  | Метал. проф., 760м, Н-2м                          | удовлетворительное   |
| Перечень зданий, построек и сооружений на территории ОУ                      | Здание -1<br>Хозблок -1                           | Удовлетворительное<br>Списан.  |
| Площадка для мусорного контейнера (есть, нет)                                | есть  |  |
| - площадь асфальтового покрытия (кв.м)                                       | 6 кв. м   |  |
| - ограждение (есть, нет, указать какое)                                      | Есть, металлическое ограждение                    |  |
| - мусорный контейнер (указать его объем, количество, с крышкой или без)      | 0,75 куб. м<br>Кол-во – 2<br>(2- с крышкой)       |  |
| Благоустройство территории:  |   |  |
| - количество деревьев, шт.   | 350   |  |
| - количество кустарников, шт.  | 540   |  |
| - цветники, кв.м   | 1262 кв. м  |  |
| - газоны, кв.м   | 2653 кв. м  |  |
| - садово – парковые дороги и дорожки, кв.м                                   | 400 кв. м   |  |
| - детские площадки, шт.  | -   |  |
| - лавочки, шт.   | 8 шт.   |  |
| - урны, шт.  | 2 шт.   |  |
| - вазоны, шт.  | 20 шт.  |  |
| - количество деревьев, которые могут причинить ущерб в случае сильного ветра | к<br>спиливанию - нет<br>к<br>опиливанию -<br>нет | из них в аварийном состоянии (наклонены, могут упасть или лежат на проводах) - нет |

|   |   |                          |
|---|---|--------------------------|
| - уличное освещение (есть/нет, кол-во фонарей)  | Есть<br>12 шт.  | из них не работают: 2 шт |
| Отмостка здания (ширина, забетонирована, асфальтобетонное покрытие)   | 0,5 м<br>забетонирована   | Удовлетворительное       |
| Система наружного противопожарного водоснабжения (есть, нет, кол-во гидрантов)  | Есть<br>1   |                          |
| Коммуникации на территории ОУ, проложенные воздушным путем (перечислить и указать метраж, например: теплотрасса – 150м с диаметром трубы 150мм и теплоизоляцией по всей протяженности): | Нет   |                          |
| Спортплощадка (есть, нет, её состав, назначение)  | S – 600 кв. м,<br>есть:<br>гимнастический городок, яма для прыжков  | удовлетворительное       |
| Стадион (есть, нет, его состав)   | S – 7016 кв. м.<br>Есть:<br>футбольное поле, беговая дорожка, баскетбольная площадка, турниковый комплекс | удовлетворительное       |
| Опытный участок (есть, нет)   | Есть, S – 1035 кв. м  |                          |
| Игровая площадка (есть, нет)  | Есть, S – 100 кв. м   |                          |
| Детский автогородок   | S – 810 кв.м  |                          |
| <b>з д а н и е</b>  |   |                          |
| Тип здания (номер типового проекта здания)  | 41 – 8 от<br>18.01.1963 г.  |                          |
| Наличие в учреждении проектной документации   | Типовой проект  |                          |
| Общая площадь здания, кв.м  | 4379,3 кв. м  |                          |
| Площадь подвального технического помещения  | 1636,25 кв. м   |                          |
| Год строительства здания ОУ   | 1972  |                          |
| Материал здания (кирпич (указать какой), панель, блоки, дерево)   | Газосиликатные панели   | удовлетворительное       |
| Материал конструкций здания:<br>- фундамент (железобетон, блоки)  | Железобетонные блоки  |                          |
| - наружные и внутренние капитальные стены (кирпич, блоки, дерево)   | Наружные –<br>блоки<br>Внутренние –<br>кирпич   |                          |
| - перекрытия чердачные и  | Железобетон   |                          |

|   |                              |                                      |   |
|---|------------------------------|--------------------------------------|---|
| междуэтажные (дерево, железобетон)  |                              |                                      |   |
| Количество этажей   |                              | 3                                    |   |
| Фасад здания (облицован кирпичом (указать каким), оштукатурен и покрашен, облицован мелкой плиткой) |                              | Оштукатурен и покрашен               | удовлетворительное  |
| Цоколь здания (облицован кирпичом, оштукатурен и покрашен, облицован плиткой)                       |                              | Оштукатурен и покрашен               | удовлетворительное  |
| Общая высота здания   |                              | 14 м                                 |   |
| Метраж периметра здания   |                              | 388,7 м                              |   |
| Крыша (тип кровли, из чего сделана, площадь)  |                              | Скатная, металлическая, 2761,6 кв. м |   |
| Межпанельные швы (когда проводилась герметизация)   |                              | 1984                                 | удовлетворительное  |
| Чердачное помещение (есть, нет)   |                              | Есть                                 |   |
| - площадь (кв.м)  |                              | 2600 кв. м                           |   |
| - противопожарная пропитка деревянных конструкций (дата проведения)                                 |                              | Июнь 2017 г.                         |   |
| Решетки на окнах (где установлены, распашные или нет)   |                              | нет                                  |   |
| Количество огнетушителей: - порошковых  |                              | 78                                   |   |
|   |                              | 64                                   |   |
| - углекислотных   |                              | 14                                   |   |
| - количество, требующих перезарядки   |                              | 15                                   |   |
| Местонахождение электрощитовой (1этаж, подвал)  |                              | 1 этаж                               | хорошее   |
| Дата последнего замера сопротивления изоляции (число, месяц, год)                                   |                              | 27.06.2017 г.                        | Соответствует: ГОСТ Р 50345-99, ГОСТ Р 50571.1,3;15, ГОСТ Р 50807-95, ГОСТ 7396.0-89, ГОСТ 12.1.038-83 ССБТ,ПУЭ (1998г. 6-е издание перераб. и дополненное, ПУЭ (1999г. 7-е издание раздел 6,7 главы 7.1; 7.2) ПУЭ (раздел 1 глава 1.8), СНиП 3.05.06-85, СНиП 2.08.01-89, СНиП 2.08.02-89, СП 31-110-2003, СО 153-34.21.122-2003 и др. |
| Количество светильников:  | с люминисцентными лампами    | 545                                  |   |
|   | с лампами накаливания        | 22                                   |   |
|   | с энергосберегающими лампами | -                                    |   |

|  |   |                              |
|--|---|------------------------------|
| Количество люминесцентных ламп   | 1090  | из них<br>перегоревших - нет |
| Количество ламп накаливания  | -   | из них<br>перегоревших       |
| Количество энергосберегающих ламп  | 22  | из них<br>перегоревших -     |
| Пол деревянный (площадь)   | 1200,3 кв.м   |                              |
| Пол линолеумный (площадь)  | 2294,7 кв.м   |                              |
| Пол из плитки (площадь)  | 335 кв.м  |                              |
| Автоматическая пожарная сигнализация(АПС)  | Есть  | год установки - 2006         |
| - наличие проекта установки АПС, согласованного с госпожнадзором                 | нет   |                              |
| - наличие системы оповещения о пожаре  | есть  |                              |
| - оборудование вывода сигнала о пожаре на пульт 01 пожарной части                | есть  | Год установки – май 2013     |
| Система внутреннего противопожарного водоснабжения (есть, нет, кол-во гидрантов) | Есть<br>Кол-во<br>пожарных кранов<br>(КПК – 01) - 6 |                              |
| Наличие молниезащиты   | нет   |                              |
| Год последнего капитального ремонта систем:                                      |   |                              |
| - отопления  | Не проводилось с 1972 г.                            |                              |
| - водоснабжения  | Не проводилось с 1972 г.                            |                              |
| - канализации  | Не проводилось с 1972 г.                            |                              |
| - электроснабжения   | Август-ноябрь 2008 г.                               |                              |
| - кровли   | Июнь-август 2006 г.                                 |                              |
| Наличие приборов учёта (счётчиков):  |   | дата их установки:           |
| - холодной воды  | 1   | июль 2012 г.                 |
| - горячей воды   | 1   | Декабрь 2014г.               |
| - тепла  | 1   | Декабрь 2014 г.              |
| - электроэнергии   | 2 шт.   | Декабрь 2008 г.              |
| Подвальное помещение (есть, нет)   | есть  |                              |
| - высота, м  | 2 м   |                              |
| - пол (земляной, цементная стяжка)   | земляной  |                              |
| - площадь, кв.м  | 1636,25 кв.м  |                              |
| - наличие приямка для насоса (есть, нет)   | есть  |                              |
| - наличие насоса для откачки воды  | есть  |                              |

|   |                    |  |
|---|--------------------|--|
| (есть, нет)   |                    |  |
| Количество окон по всему зданию   | 222                |  |
| - из них подлежат замене на пластиковые   | Заменены в 2006 г. |  |
| Тренажерный зал (есть, нет, чем оборудован, площадь)  | нет                |  |
| Спортзал (есть, нет)  | есть               |  |
| - на каком этаже находится  | 1 этаж             |  |
| - площадь, кв.м   | 286,8 кв.м         |  |
| - размер (например 12x24)   | 12,05x23,8         |  |
| - раздевалки для девочек (площадь, кв.м)  | 17,4 кв.м          |  |
| - раздевалки мальчиков (площадь, кв.м)  | 18,3 кв.м          |  |
| - душевые для девочек (площадь, кв.м)   | 2,5 кв.м           |  |
| - душевые для мальчиков (площадь, кв.м)   | 2,5 кв.м           |  |
| - туалет для девочек (площадь, кв.м)  | 2,3 кв.м           |  |
| - туалет для мальчиков (площадь, кв.м)  | 2,3 кв.м           |  |
| Гимнастический зал  | есть               |  |
| На каком этаже находится  | 1 этаж             |  |
| Площадь, кв. м  | 64,1               |  |
| размер  | 6,16 x 10,4        |  |
| Столовая работающая на сырье (есть, нет)  | нет                |  |
| - обеденный зал (площадь, кв.м)   | -                  |  |
| - горячий цех (площадь, кв.м)   | -                  |  |
| - холодный цех (площадь, кв.м)  | -                  |  |
| - мясо рыбный цех (площадь, кв.м)   | -                  |  |
| - кондитерский цех (площадь, кв.м)  | -                  |  |
| - овощной цех (площадь, кв.м)   | -                  |  |
| - моечные для столовой и кухонной посуды (площадь, кв.м)  | -                  |  |
| - кладовые для сухих продуктов и овощей (площадь, кв.м)   | -                  |  |
| - охлаждаемые и низкотемпературные камеры для хранения мясных и особо скоропортящихся продуктов (площадь, кв.м) | -                  |  |
| - бытовые помещения для персонала пищеблока (площадь, кв.м)   | -                  |  |
| - загрузочная тарная (площадь, кв.м)  | -                  |  |
| - моечная для тары (площадь, кв.м)  | -                  |  |
| - холодильная камера для пищевых отходов (площадь, кв.м)  | -                  |  |
| - санузел для сотрудников столовой (площадь, кв.м)  | 1,5 кв. м          |  |
| - умывальники около столовой (шт.) (норма -1 кран на 20 посадочных мест)  | 4 шт.              |  |
| - электрополотенце (не менее 2-х шт.)   | -                  |  |
| Столовая работающая на  | есть               |  |

|  |            |   |
|--|------------|---|
| полуфабрикатах (есть, нет)<br>- обеденный зал (площадь, кв.м)<br><br>- горячий цех (площадь, кв.м)<br><br>- доготовочная, моечные для столовой и кухонной посуды (площадь, кв.м)<br>- кладовые для сухих продуктов и овощей (площадь, кв.м)<br>- холодильные камеры для полуфабрикатов (площадь, кв.м)<br>- бытовые помещения для персонала пищеблока (площадь, кв.м)<br>- загрузочная тарная (площадь, кв.м)<br>- моечная для тары (площадь, кв.м)<br>- холодильная камера для пищевых отходов(площадь, кв.м) |            |   |
|  | 213,9 кв.м | Совмещен с актовым залом                          |
|  | -          | Цеха совмещены на общей площади кухни – 54,3 кв.м |
|  | -          |   |
|  | 6,2 кв.м   |   |
|  | -          |   |
|  | 3,5 кв.м   |   |
|  | -          |   |
|  | -          |   |
|  | -          |   |
| Буфет раздаточный (есть, нет)<br>- обеденный зал (площадь, кв.м)<br>- загрузочная (площадь, кв.м)  | нет        |   |
|  |            |   |
|  | -          |   |
| - помещение для подогрева пищи (площадь, кв.м)   | Нет        |   |
| - раздаточная (площадь, кв.м)  | Нет        |   |
| - посудомоечная (площадь, кв.м)  | Нет        |   |
| - подсобные помещения (площадь, кв.м)  | нет        |   |
| - помещения для мытья тары (площадь, кв.м)   | нет        |   |
| Наличие паспорта БТИ на здание (есть, нет)   | есть       | дата составления: 02.08.2007 г.                   |

В соответствии с требованиями ФГОС для обеспечения всех предметных областей и внеурочной деятельности образовательная организация, реализующая основную образовательную программу начального общего образования, обеспечивает мебелью, презентационным оборудованием, освещением, хозяйственным инвентарём и оборудуется:

- учебными кабинетами с автоматизированными рабочими местами обучающихся и педагогических работников;
- помещениями для занятий естественно-научной деятельностью, моделированием, техническим творчеством, иностранными языками;
- помещениями (кабинетами, мастерскими, студиями) для занятий музыкой, хореографией и изобразительным искусством;
- помещениями библиотек с рабочими зонами, оборудованными читальными залами, обеспечивающими сохранность книжного фонда, медиатекой;
- спортивными сооружениями (комплексами, залами, стадионами, спортивными площадками) оснащёнными игровым, спортивным оборудованием и инвентарём;
- помещениями для питания обучающихся, а также для хранения и приготовления пищи, обеспечивающими возможность организации качественного горячего питания, в том числе горячих завтраков;



- административными и иными помещениями, оснащёнными необходимым оборудованием, в том числе для организации учебной деятельности процесса с детьми-инвалидами и детьми с ОВЗ;
- гардеробами, санузлами, местами личной гигиены;
- участком (территорией) с необходимым набором оснащённых зон.

Школа располагает достаточной материально-технической базой, обеспечивающей организацию и проведение всех видов деятельности школьников, предусмотренной ФГОС.

При реализации программы предусматриваются специально организованные места, постоянно доступные школьникам и предназначенные для:

- *общения* (классная комната, актовый зал, пришкольный участок);
- *подвижных занятий* (спортивный зал, спортивные и игровые площадки на пришкольном участке);
- *спокойной групповой работы* (классная комната);
- *индивидуальной работы* (практически отсутствуют);
- *демонстрации своих достижений* (выставочные стенды на этажах).

Во всех помещениях ОУ, где осуществляется образовательный процесс, обеспечивается доступ педагогов и обучающихся к информационной среде учреждения и к глобальной информационной среде.

Каждый класс школы имеет закрепленное за ним учебное помещение (кабинет), в котором можно выделить:

***учебное пространство*** предназначается для осуществления образовательного процесса и обеспечивается столами для индивидуальной работы; учебными книгами,

включенным компьютером с выходом в Интернет для самостоятельного поиска информации, центральной доской, экран (или интерактивную доску) с возможностью проецирования с переносного компьютера с потолочного проектора, видео-аудио-техникой; местом для выставок ученических работ;

В школе имеются 2 компьютерных кабинета с 22 стационарными компьютерами.

Для организации всех видов деятельности школьников в рамках ООП класс (группа) имеет доступ по расписанию в следующие помещения:

- *кабинеты иностранного языка (4)*;
- *музыкальный класс*, обеспеченный оборудованием для проведения уроков музыки, включающим простые музыкальные инструменты - представители основных семейств музыкальных инструментов, мультимедийным оборудованием;
- *библиотека с читальным залом* (с обеспечением возможности работы на стационарных компьютерах библиотеки или использования переносных компьютеров), медиатекой, выходом в сеть Интернет;
- *спортивный комплекс* (спортивный зал, гимнастический зал),
- *актовый зал*.

Все учебные помещения рассчитаны на использование проектора с потолочным креплением и имеют соответствующий экран.

Кабинеты школы расположены на 1-3 этажах, столовая, медицинский кабинет на первом этаже; спортивный зал – на первом этаже, кабинет музыки – на втором этаже, компьютерные классы - на втором этаже. В здании предусмотрены рекреации для проведения перемен и динамических пауз. Имеется оборудование в спортивных залах для организации занятий физической культуры и внеурочных занятий. Актовый зал используется для организации перемен, динамических пауз, а также внеклассных мероприятий, внеурочных занятий. Учебные кабинеты так же используются для организации занятий в рамках внеурочной деятельности.

Все школьные помещения соответствуют санитарным и гигиеническим нормам, нормам пожарной безопасности, требованиям охраны здоровья и охраны труда

обучающихся.

Школа имеет библиотеку с необходимыми фондами учебной, методической, справочной, энциклопедической и художественной литературы, периодических изданий в соответствии с реализуемыми общеобразовательными программами.

В библиотеке МБОУ лицея № 8 по штатному расписанию 1 ставка заведующего библиотекой, 0,5 ставки библиотекаря. Библиотека занимает отдельное помещение, оснащена стеллажами. Фонд библиотечных ресурсов школы представлен на традиционных (бумажных) и электронных носителях информации. Фонд литературы расставлен согласно библиотечно-библиографической классификации и смешанной расстановки.

В своей деятельности библиотека руководствуется «Положением о библиотеке» и «Правилами пользования библиотекой». Работа библиотеки ведётся на основе плана работы, который утверждается администрацией школы. В библиотеке оформляются тематические выставки, проводятся викторины, конкурсы, беседы, обзоры и т.д.

Фонд библиотеки составляет 31918 экземпляров (основной фонд – 4261 экземпляров, учебный фонд – 27657 экземпляров).

Информационная поддержка учебного процесса в школе осуществляется через предоставление справочных, энциклопедических и периодических изданий:

- методическая литература – 213 экз.
- справочная – 523 экз.
- художественная – 3102 экз.
- языковедение, литературоведение – 96 экз.
- естественно-научная – 162 экз.
- техническая – 131 экз.
- общественно – политическая – 34 экз.

### **Оценка учебно-методического и библиотечно-информационного обеспечения**

Общая характеристика:

- объем основного фонда библиотеки – 4275 единиц;
- обеспеченности обучающихся учебниками и учебными пособиями – 100%;
- обращаемость – 0,82 единиц в год;
- объем учебного фонда библиотеки – 22077 единиц.

Учебный фонд библиотеки формируется за счет средств бюджета г. о. Солнечногорск.

### **Состав фонда и его использование**

| № | Вид литературы                  | Количество единиц в фонде | Сколько экземпляров выдавалось за год |
|---|---------------------------------|---------------------------|---------------------------------------|
| 1 | Учебная                         | 22077                     | 15612                                 |
| 2 | Педагогическая                  | 226                       | 81                                    |
| 3 | Художественная                  | 3102                      | 3213                                  |
| 4 | Справочная                      | 524                       | 86                                    |
| 5 | Языковедение, литературоведение | 96                        | 12                                    |
| 6 | Естественно-научная             | 162                       | 56                                    |
| 7 | Техническая                     | 131                       | 51                                    |
| 8 | Общественно-политическая        | 34                        | 8                                     |

Фонд библиотеки соответствует требованиям ФГОС, учебники фонда входят в федеральный перечень, утвержденный Приказом Минпросвещения России от 20 мая 2020 г. № 254 «Об утверждении федерального перечня учебников, допущенных к использованию при реализации имеющих государственную аккредитацию образовательных программ начального общего, основного общего, среднего общего образования организациями, осуществляющими образовательную деятельность», с изменениями внесенными Приказом Минпросвещения России от 23 декабря 2020 г. № 766 «О внесении изменений в федеральный перечень учебников, допущенных к использованию при реализации имеющих государственную аккредитацию образовательных программ начального общего, основного общего, среднего общего образования, утвержденный приказом Минпросвещения России от 20 мая 2020 г. № 254».

В библиотеке имеются электронные образовательные ресурсы:

– диски – 1841 шт.;

– сетевые образовательные ресурсы – 183 шт. (ЭОР Московской области ПАО «Ростелеком»);

– мультимедийные средства (презентации, электронные энциклопедии, дидактические материалы) – 22 шт.

Посещаемость библиотеки – 11, среднее количество посещений, приходящихся на одного читателя в год.

Отсутствует финансирование библиотеки на обновление фонда художественной литературы.

Образовательное учреждение располагает материальной и информационной базой, которая обеспечивает организацию всех видов деятельности школьников, позволяет обеспечить реализацию современных образовательных потребностей.

### **Организация медицинского обслуживания обучающихся.**

(Медицинский кабинет, оснащение, договор, лицензия на медицинскую деятельность и т.д.)

В школе функционирует медицинский кабинет, основной целью которого является реализация медико-социальных мероприятий, учитывающих специфические особенности детей, в том числе подросткового возраста, и направленных на сохранение и укрепление здоровья детей и подростков, профилактику и снижение заболеваемости, формирование потребности в здоровом образе жизни, оказание первой медицинской и врачебной помощи.

Медицинское обслуживание в школе ведет медицинская сестра Маркелова Ольга Анатольевна.

График работы медицинского кабинета:

понедельник - пятница с 8-00 до 15-00

Медицинский кабинет – 9,4 кв.м.

Процедурный кабинет – 6,4 кв.м.

Медицинский кабинет МБОУ лицея №8 имеет лицензию на осуществление медицинской деятельности Серия ЛО-50 номер 0016861, состоит из медицинского и прививочного кабинетов, оснащенных стандартным комплектом оборудования, которое обеспечивает организацию медицинского контроля развития и состояния здоровья обучающихся в соответствии с санитарными правилами. СанПиН 2.4.2.1178-02 «Гигиенические требования к условиям обучения в общеобразовательных учреждениях».

В процедурном кабинете отведено специальное место для постановки Р. Манту с необходимыми медицинскими принадлежностями.

Ежегодно, на основании СанПиН, составляется план мероприятий по обслуживанию школьников, профилактике инфекционных заболеваний, иммунизации, летней оздоровительной работе. Основным направлением работы являются профилактические осмотры школьников. Профилактические осмотры проводятся в соответствии с приказами № 60 от 14.03.1995 года и № 151 от 07.05.1998 года «О

временных отраслевых стандартах обмена медицинской помощи» и № 154 от 05.09.1999 года «О совершенствовании медицинской помощи детям подросткового возраста».

Основная цель профилактической и оздоровительной работы в школе заключается с одной стороны, в оценке влияния школьной программы, организации режима и условий обучения и воспитания в школе на здоровье учащихся, с другой – в определении эффективности проводимых мероприятий, направленных в первую очередь на укрепление здоровья детей.

Основные сведения о состоянии здоровья учащихся медработники получают в результате углубленных медицинских осмотров детей. Углубленный медицинский осмотр проводится врачами районной поликлиники ежегодно.

Школьники, имеющие хронические заболевания подлежат диспансерному наблюдению, при котором требуется консультация специалиста, к которому они направляются. Школа через медработников имеет тесную взаимосвязь с детской поликлиникой.

Лицензия Министерства Здравоохранения Московской области на осуществление медицинской деятельности №ЛО-50-01-0126134 от 29 декабря 2020 г.

Обслуживание осуществляет Государственное бюджетное учреждение здравоохранения Московской области «Солнечногорская областная больница» ГБУЗ МО «Солнечногорская областная больница».

Договор №11-ОУ об оказании медицинских услуг от 01.02.2021. Срок Договора с 01.02.2022 по 31.12.2022.

Договор № 09 безвозмездного пользования муниципальным недвижимым имуществом от 01.12.2020. Срок Договора с 01.12.2021 по 31.10.2022.

#### **Организация питания обучающихся.**

45% обучающихся охвачены бесплатным питанием, 36% - платным;  
стоимость завтрака - 69,7 руб., обеда – 104, 48 руб.,  
наличие обеденного зала - есть, 200 посадочных мест,  
договор на обслуживание - имеется, на поставку продуктов – имеется.

В целом деятельность образовательной организации соответствовала актуальным нормативным требованиям. Полнота кадрового обеспечения, достижения и успехи коллектива по количественным и качественным показателям не снизились по сравнению с предыдущим периодом.

Образовательная организация полностью укомплектована кадрами, ведётся преподавание всех дисциплин. Качественный состав педагогических кадров обеспечивал результативность учебно-воспитательного процесса.

В данном календарном году в полной мере имелась возможность для профессионального роста педагогов, развития их творческих способностей и интересов, хотя и не все педагоги проявляли в этом направлении активность. Было участие в профессиональных конкурсах, конференциях, семинарах и т.д. различного уровня, публикация статей в том числе и электронных изданиях.

Продолжался поэтапный переход на ФГОС СОО в опережающем режиме.

Учебный план соответствует заявленным образовательным программам в части реализации программ начального общего, основного общего, среднего общего образования.

Сетка часов учебного плана на 2021-2022 учебный год полностью соответствует по структуре рекомендованным региональным учебным планом (компонент образовательного учреждения, внеурочная деятельность).

Обеспеченность программами учебных дисциплин составляет 100%.

Программное обеспечение учебного плана соответствует уровню и направленности реализуемых образовательных программ.

По результатам успеваемости за 2022 г. по уровням образования:

- по всей школе уровень успеваемости 98% .

Показатель качества знаний по уровням образования в 2021 году – 61,43%, 2022 – 61,59%.

Выводы: уровень успеваемости по школе стабильно на оптимальном уровне. Прослеживается положительная динамика уровня качественной успеваемости.

Государственная итоговая аттестация обучающихся выпускных классов

*Итоговая аттестация выпускников по причине неблагоприятной эпидемиологической ситуации в Московской области была отменена. Итоговые оценки выставлены исходя из среднего бала успеваемости за учебный год.*

Средний балл ЕГЭ выпускников 11 классов по русскому языку и математике (профильный уровень) в 2021 и 2022 г.г. выше среднего балла по муниципальному образованию и по Московской области.

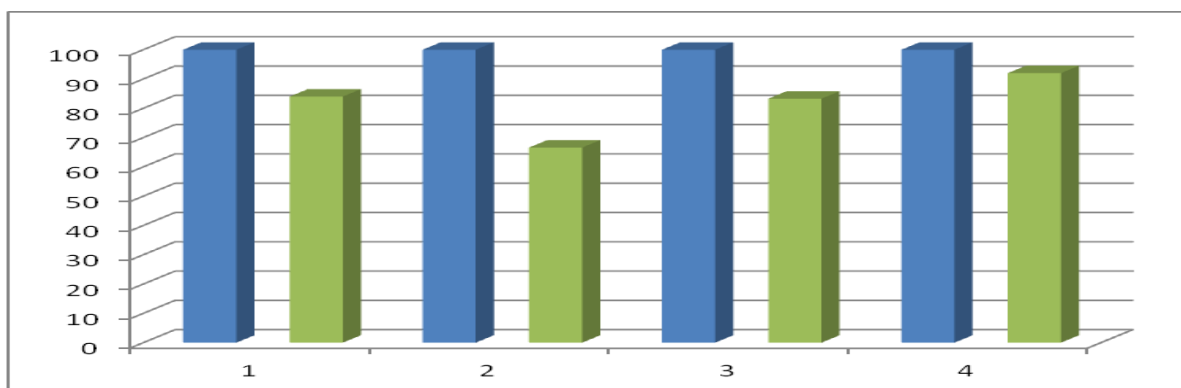
32% от общего количества выпускников набрали по результатам трёх экзаменов более 220 баллов.

Анализ образовательных результатов лицея позволяет сделать вывод об удовлетворительной оценке деятельности образовательной организации.

**Информационно-аналитическая справка**  
**Обработка анкет показала следующие результаты (начальная школа):**

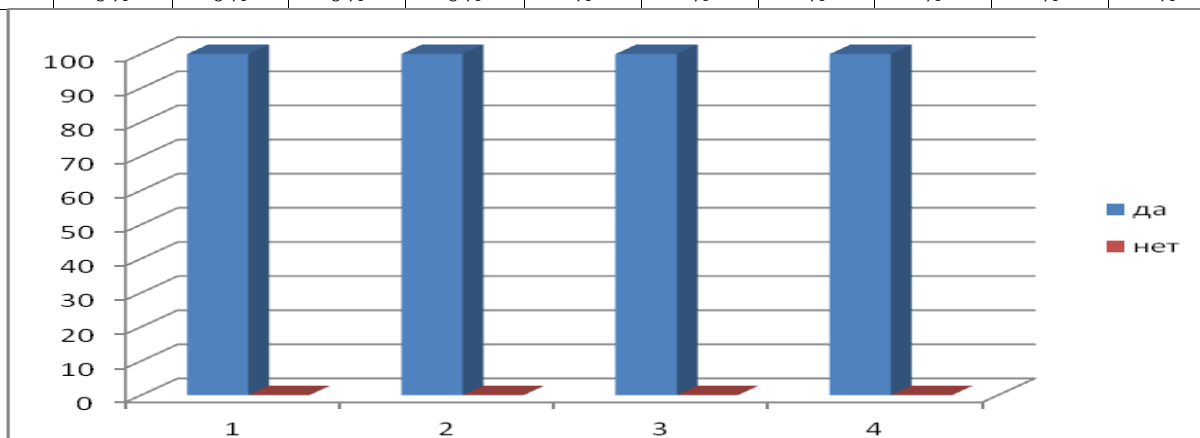
В анкетировании приняли участие - 387 человек (80.1 %).

| Классы                 | Начальная школа |          |          |          | Средняя школа |          |          |          |          | Старшая школа |           |
|------------------------|-----------------|----------|----------|----------|---------------|----------|----------|----------|----------|---------------|-----------|
|                        | 1 классы        | 2 классы | 3 классы | 4 классы | 5 классы      | 6 классы | 7 классы | 8 классы | 9 классы | 10 классы     | 11 классы |
| К-во уч-ся в параллели | 94              | 105      | 85       | 87       |               |          |          |          |          |               |           |
| Опрошено               | 79              | 70       | 71       | 80       |               |          |          |          |          |               |           |
| Итого                  |                 |          |          |          |               |          |          |          |          |               |           |
| %                      | 84%             | 66,6%    | 83,8 %   | 92%      |               |          |          |          |          |               |           |



**1. На вопрос «Нравится ли Вам школа, в которой учится Ваш ребенок?» даны следующие ответы:**

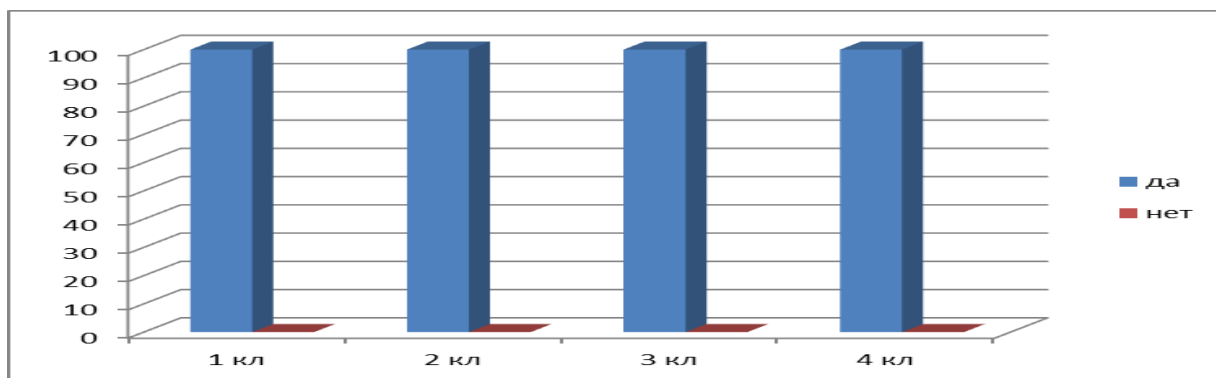
| Классы | Начальная школа |          |          |          | Средняя школа |          |          |          |          | Старшая школа |           |
|--------|-----------------|----------|----------|----------|---------------|----------|----------|----------|----------|---------------|-----------|
|        | 1 классы        | 2 классы | 3 классы | 4 классы | 5 классы      | 6 классы | 7 классы | 8 классы | 9 классы | 10 классы     | 11 классы |
| Да     | 79              | 70       | 71       | 80       |               |          |          |          |          |               |           |
|        | 100 %           | 100%     | 100%     | 100%     | %             | %        | %        | %        | %        | %             | %         |
| Нет    | 0               | 0        | 0        | 0        |               |          |          |          |          |               |           |
|        | 0%              | 0%       | 0%       | 0%       | %             | %        | %        | %        | %        | %             | %         |



**Вывод:**  
 Среди опрошенных 387 человек (100%) довольны учебным заведением.

**2. Образовательный процесс в школе ориентирован на развитие личности каждого ребенка**

| Классы | Начальная школа |          |          |          | Средняя школа |          |          |          |          | Старшая школа |           |
|--------|-----------------|----------|----------|----------|---------------|----------|----------|----------|----------|---------------|-----------|
|        | 1 классы        | 2 классы | 3 классы | 4 классы | 5 классы      | 6 классы | 7 классы | 8 классы | 9 классы | 10 классы     | 11 классы |
| Да     | 79              | 70       | 71       | 80       |               |          |          |          |          |               |           |
|        | 100%            | 100%     | 100%     | 100%     | %             | %        | %        | %        | %        | %             | %         |
| Нет    | 0               | 0        | 0        | 0        |               |          |          |          |          |               |           |
|        | 0%              | 0%       | 0%       | 0%       | %             | %        | %        | %        | %        | %             | %         |

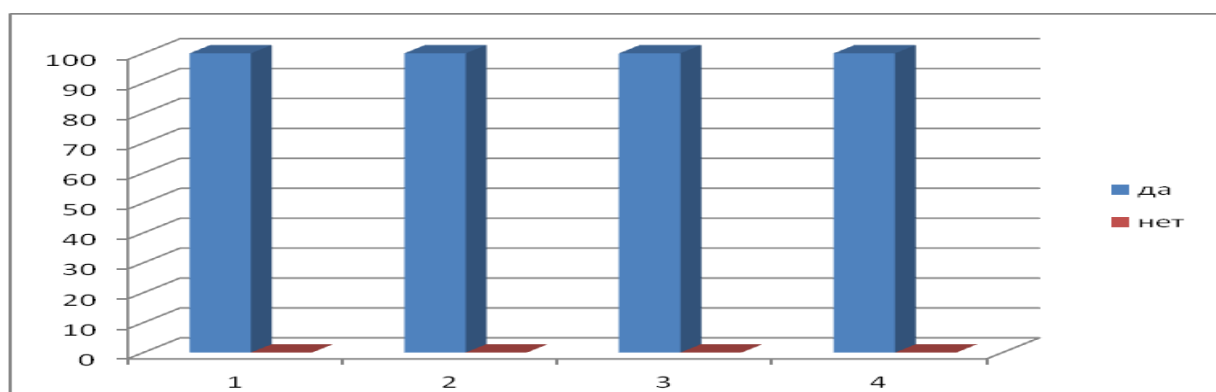


**Вывод:**

387 родителей (100%) дают положительную оценку организации образовательного процесса в школе, полагая, что он ориентирован на развитие личности каждого обучающегося.

**3. Методы обучения и воспитательного воздействия по отношению к ребенку обычно приводят к хорошему результату**

| Классы | Начальная школа |          |          |          | Средняя школа |          |          |          |          | Старшая школа |           |
|--------|-----------------|----------|----------|----------|---------------|----------|----------|----------|----------|---------------|-----------|
|        | 1 классы        | 2 классы | 3 классы | 4 классы | 5 классы      | 6 классы | 7 классы | 8 классы | 9 классы | 10 классы     | 11 классы |
| Да     | 79              | 70       | 71       | 80       |               |          |          |          |          |               |           |
|        | 100%            | 100%     | 100%     | 100%     | %             | %        | %        | %        | %        | %             | %         |
| Нет    | 0               | 0        | 0        | 0        |               |          |          |          |          |               |           |
|        | 0%              | 0%       | 0%       | 0%       | %             | %        | %        | %        | %        | %             | %         |

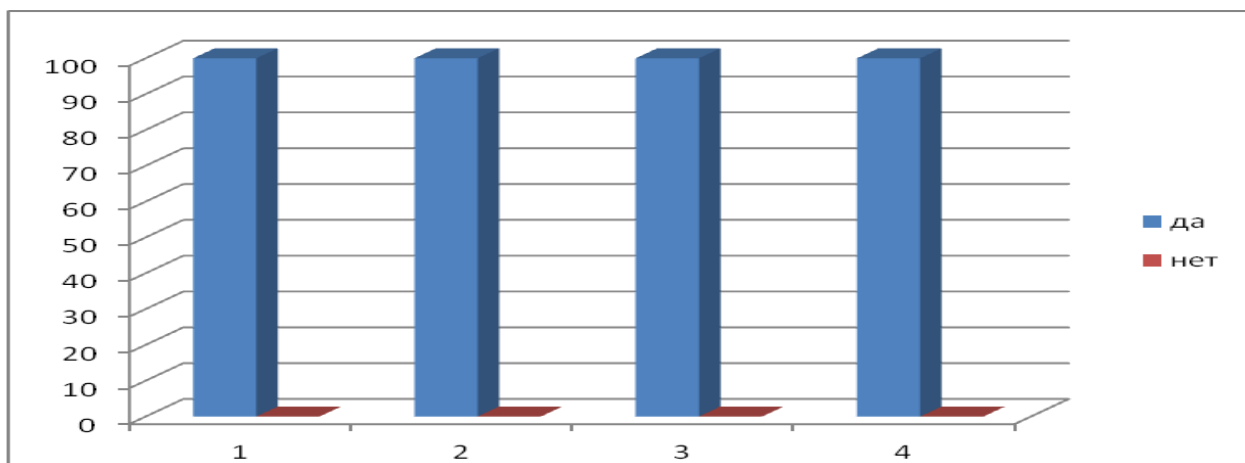


**Вывод:**

Как полагают 387 человек (100%) методы обучения и воспитательного воздействия по отношению к ребенку обычно приводят к хорошему результату.

**4. В школе ученики и родители имеют право выбирать содержание образования (спец. курсы, элективные курсы, профили и др.)**

| Классы | Начальная школа |          |          |          | Средняя школа |          |          |          |          | Старшая школа |           |
|--------|-----------------|----------|----------|----------|---------------|----------|----------|----------|----------|---------------|-----------|
|        | 1 классы        | 2 классы | 3 классы | 4 классы | 5 классы      | 6 классы | 7 классы | 8 классы | 9 классы | 10 классы     | 11 классы |
| Да     | 79              | 70       | 71       | 80       |               |          |          |          |          |               |           |
|        | 100%            | 100%     | 100%     | 100%     | %             | %        | %        | %        | %        | %             | %         |
| Нет    | 0               | 0        | 0        | 0        |               |          |          |          |          |               |           |
|        | 0%              | 0%       | 0%       | 0%       | %             | %        | %        | %        | %        | %             | %         |

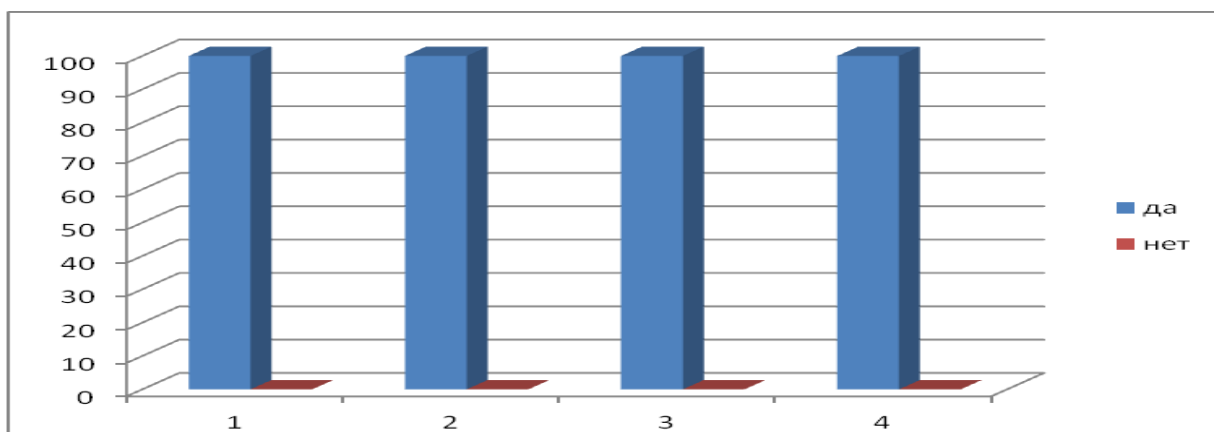


**Вывод:**

387 человек (100%) считают, что в школе ученики и родители имеют право выбирать содержание образования.

**5. Учителя правильно и своевременно контролируют результаты обучения ребенка**

| Классы | Начальная школа |          |          |          | Средняя школа |          |          |          |          | Старшая школа |           |
|--------|-----------------|----------|----------|----------|---------------|----------|----------|----------|----------|---------------|-----------|
|        | 1 классы        | 2 классы | 3 классы | 4 классы | 5 классы      | 6 классы | 7 классы | 8 классы | 9 классы | 10 классы     | 11 классы |
| Да     | 79              | 70       | 71       | 80       |               |          |          |          |          |               |           |
|        | 100%            | 100%     | 100%     | 100%     | %             | %        | %        | %        | %        | %             | %         |
| Нет    | 0               | 0        | 0        | 0        |               |          |          |          |          |               |           |
|        | 0%              | 0%       | 0%       | 0%       | %             | %        | %        | %        | %        | %             | %         |



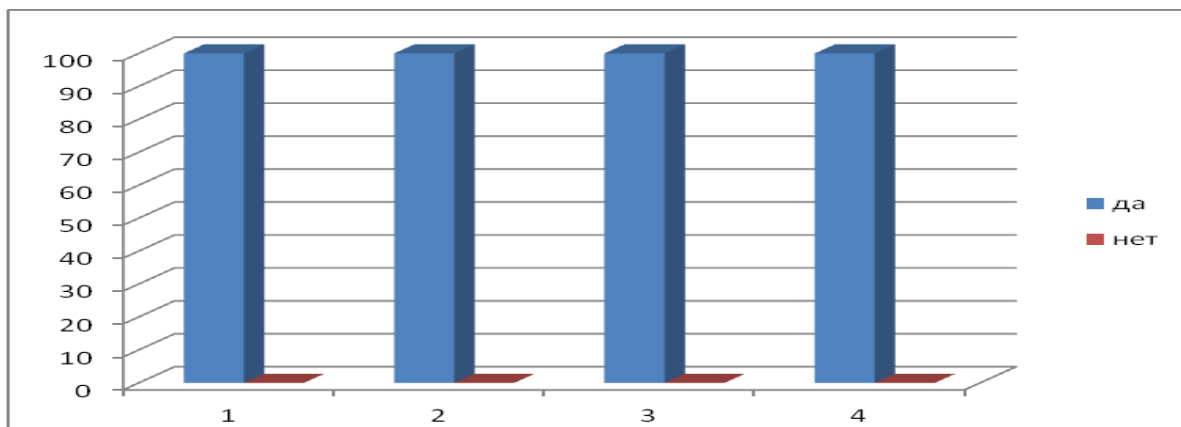
**Вывод:**

387 человек (100%) полагают, что учителя правильно и своевременно контролируют результаты обучения их ребенка.



### 6. Педагоги учитывают индивидуальные особенности ребенка

| Классы | Начальная школа |          |          |          | Средняя школа |          |          |          |          | Старшая школа |           |
|--------|-----------------|----------|----------|----------|---------------|----------|----------|----------|----------|---------------|-----------|
|        | 1 классы        | 2 классы | 3 классы | 4 классы | 5 классы      | 6 классы | 7 классы | 8 классы | 9 классы | 10 классы     | 11 классы |
| Да     | 79              | 70       | 71       | 80       |               |          |          |          |          |               |           |
|        | 100%            | 100%     | 100%     | 100%     | %             | %        | %        | %        | %        | %             | %         |
| Нет    | 0               | 0        | 0        | 0        |               |          |          |          |          |               |           |
|        | 0%              | 0%       | 0%       | 0%       | %             | %        | %        | %        | %        | %             | %         |

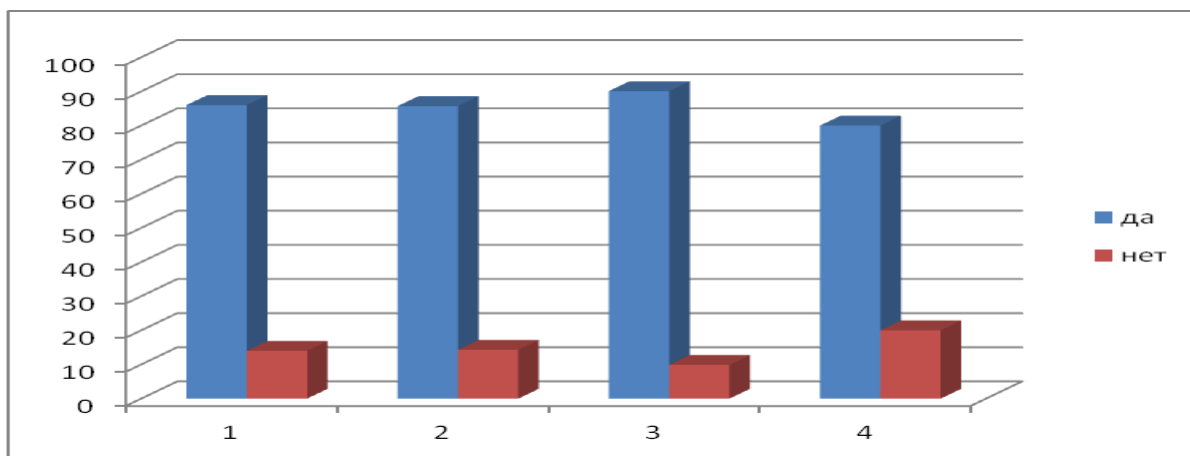


**Вывод:**

387 человек опрошенных (100 %) считают, что педагоги учитывают индивидуальные особенности ребенка.

### 7. Считаете ли Вы, что школа имеет хорошую материально-техническую базу

| Классы | Начальная школа |          |          |          | Средняя школа |          |          |          |          | Старшая школа |           |
|--------|-----------------|----------|----------|----------|---------------|----------|----------|----------|----------|---------------|-----------|
|        | 1 классы        | 2 классы | 3 классы | 4 классы | 5 классы      | 6 классы | 7 классы | 8 классы | 9 классы | 10 классы     | 11 классы |
| Да     | 68              | 60       | 64       | 64       |               |          |          |          |          |               |           |
|        | 86%             | 85,7%    | 90,1%    | 80%      | %             | %        | %        | %        | %        | %             | %         |
| Нет    | 11              | 10       | 7        | 16       |               |          |          |          |          |               |           |
|        | 14%             | 14,3%    | 9,9%     | 20%      | %             | %        | %        | %        | %        | %             | %         |

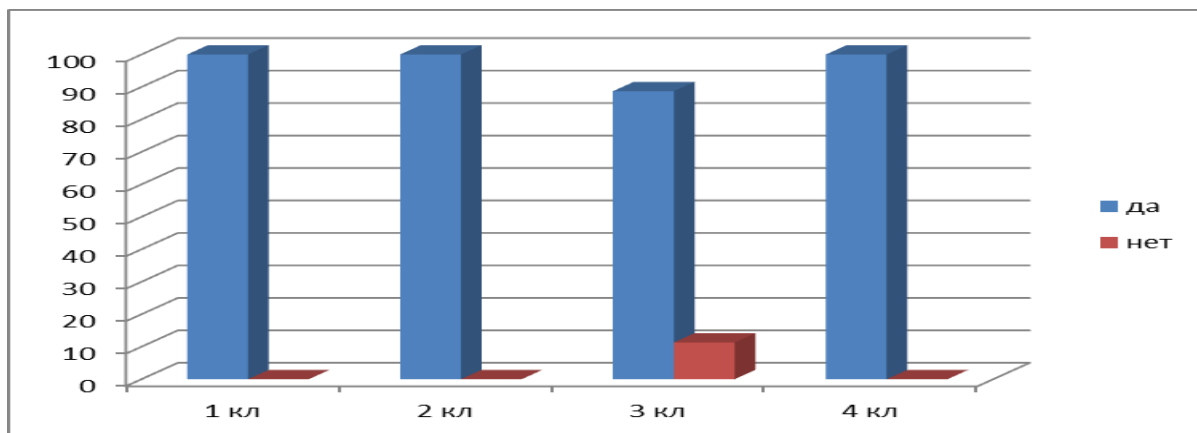


**Вывод:**

356 человек (85,3%) считают, что учебное заведение имеет хорошую материально-техническую базу. 44 человека (14,7%) считают ее недостаточной.

### 8. Организация питания в школе на удовлетворительном уровне

| Классы | Начальная школа |          |          |          | Средняя школа |          |          |          |          | Старшая школа |           |
|--------|-----------------|----------|----------|----------|---------------|----------|----------|----------|----------|---------------|-----------|
|        | 1 классы        | 2 классы | 3 классы | 4 классы | 5 классы      | 6 классы | 7 классы | 8 классы | 9 классы | 10 классы     | 11 классы |
| Да     | 79              | 70       | 63       | 80       |               |          |          |          |          |               |           |
|        | 100%            | 100%     | 88,7%    | 100%     | %             | %        | %        | %        | %        | %             | %         |
| Нет    | 0               | 0        | 8        | 0        |               |          |          |          |          |               |           |
|        | 0%              | 0%       | 11,3%    | 0%       | %             | %        | %        | %        | %        | %             | %         |

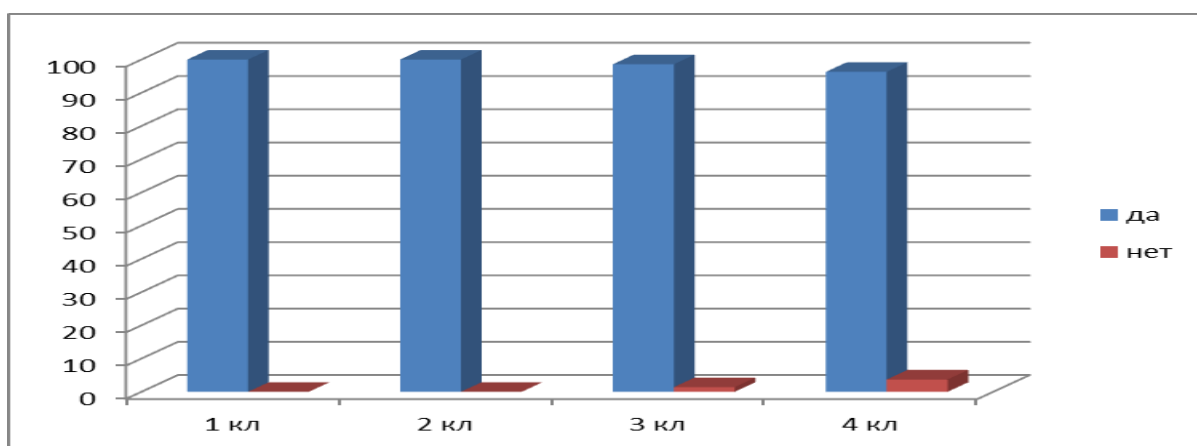


**Вывод:**

378 человек (95,3%) довольны организацией питания в школе. Не довольны 8 человек (2,7%).

### 9. В школе проводится много интересных мероприятий

| Классы | Начальная школа |          |          |          | Средняя школа |          |          |          |          | Старшая школа |           |
|--------|-----------------|----------|----------|----------|---------------|----------|----------|----------|----------|---------------|-----------|
|        | 1 классы        | 2 классы | 3 классы | 4 классы | 5 классы      | 6 классы | 7 классы | 8 классы | 9 классы | 10 классы     | 11 классы |
| Да     | 79              | 70       | 70       | 77       |               |          |          |          |          |               |           |
|        | 100%            | 100%     | 98,6%    | 96,3%    | %             | %        | %        | %        | %        | %             | %         |
| Нет    | 0               | 0        | 1        | 3        |               |          |          |          |          |               |           |
|        | 0%              | 0%       | 1,4%     | 3,7%     | %             | %        | %        | %        | %        | %             | %         |



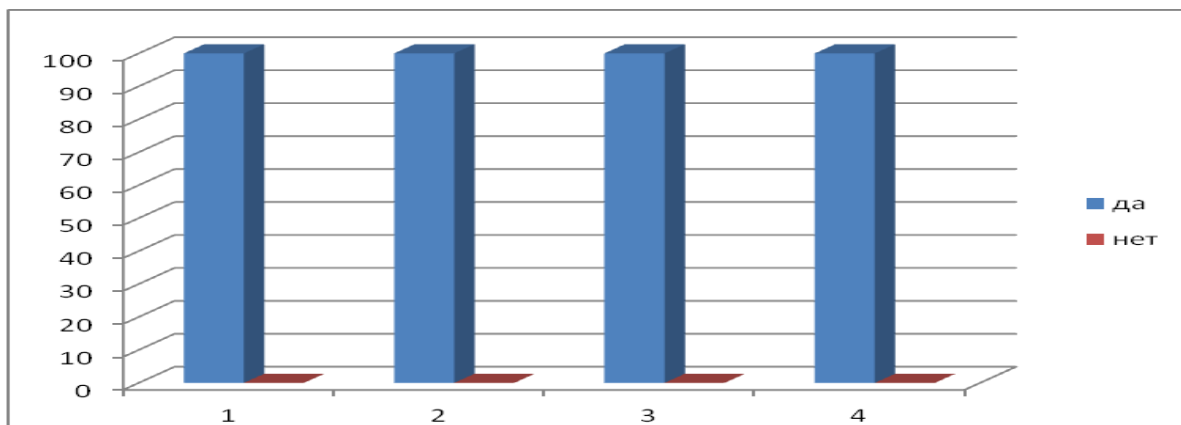
**Вывод:**

378 человек (98,7%) высказались положительно об организации школьных мероприятий, лишь 4 человека (1,3%) высказались отрицательно.

### 10. У детей есть возможность интересно проводить свободное (внеурочное) время в школе

| Классы | Начальная школа | Средняя школа | Старшая школа |
|--------|-----------------|---------------|---------------|
|--------|-----------------|---------------|---------------|

|     | 1 классы | 2 классы | 3 классы | 4 классы | 5 классы | 6 классы | 7 классы | 8 классы | 9 классы | 10 классы | 11 классы |
|-----|----------|----------|----------|----------|----------|----------|----------|----------|----------|-----------|-----------|
| Да  | 79       | 70       | 71       | 80       |          |          |          |          |          |           |           |
|     | 100%     | 100%     | 100%     | 100%     | %        | %        | %        | %        | %        | %         | %         |
| Нет | 0        | 0        | 0        | 0        |          |          |          |          |          |           |           |
|     | 0%       | 0%       | 0%       | 0%       | %        | %        | %        | %        | %        | %         | %         |

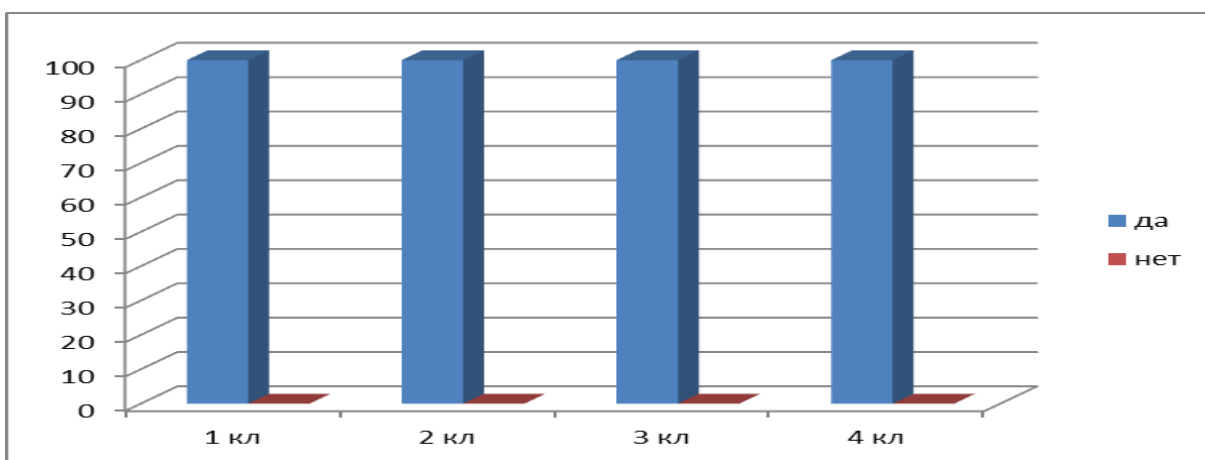


**Вывод:**

387 человек (100%) опрошенных считают, что у детей есть возможность интересно проводить свободное (внеурочное) время в школе высказались положительно об организации школьных мероприятий.

**11. Для решения задач обучения и воспитания школа удачно сотрудничает с другими организациями, другими школами, детскими центрами**

| Классы | Начальная школа |          |          |          | Средняя школа |          |          |          |          |           | Старшая школа |  |
|--------|-----------------|----------|----------|----------|---------------|----------|----------|----------|----------|-----------|---------------|--|
|        | 1 классы        | 2 классы | 3 классы | 4 классы | 5 классы      | 6 классы | 7 классы | 8 классы | 9 классы | 10 классы | 11 классы     |  |
| Да     | 79              | 70       | 71       | 80       |               |          |          |          |          |           |               |  |
|        | 100%            | 100%     | 100%     | 100%     | %             | %        | %        | %        | %        | %         | %             |  |
| Нет    | 0               | 0        | 0        | 0        |               |          |          |          |          |           |               |  |
|        | 0%              | 0%       | 0%       | 0%       | %             | %        | %        | %        | %        | %         | %             |  |

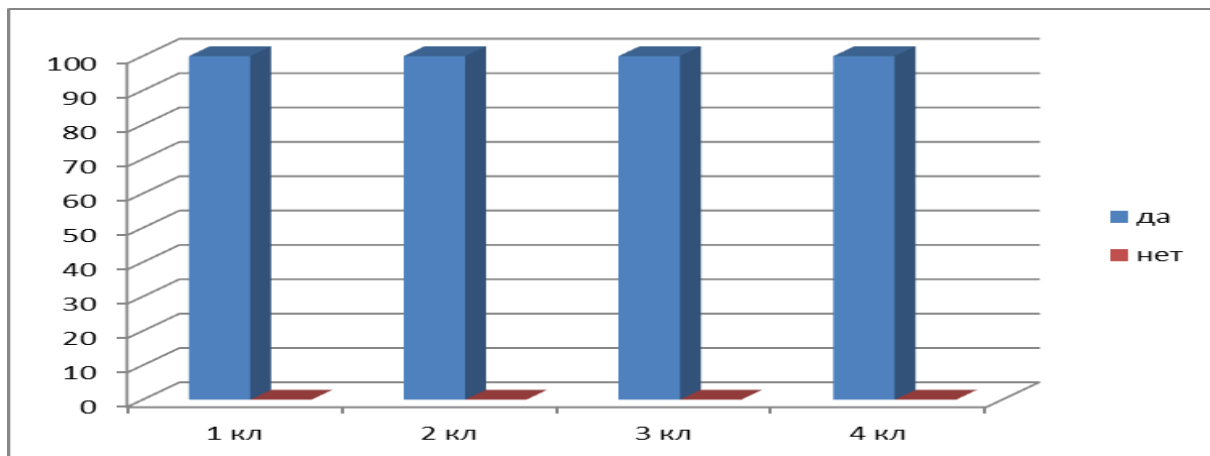


**Вывод:**

Среди опрошенных 387 человек (100%) считают, что для решения задач обучения, и воспитания школа удачно сотрудничает с другими организациями, другими школами, детскими центрами.

### 12. Учебная нагрузка равномерно распределена в течение недели

| Классы | Начальная школа |          |          |          | Средняя школа |          |          |          |          | Старшая школа |           |
|--------|-----------------|----------|----------|----------|---------------|----------|----------|----------|----------|---------------|-----------|
|        | 1 классы        | 2 классы | 3 классы | 4 классы | 5 классы      | 6 классы | 7 классы | 8 классы | 9 классы | 10 классы     | 11 классы |
| Да     | 79              | 70       | 71       | 80       |               |          |          |          |          |               |           |
|        | 100%            | 100%     | 100%     | 100%     | %             | %        | %        | %        | %        | %             | %         |
| Нет    | 0               | 0        | 0        | 0        |               |          |          |          |          |               |           |
|        | 0%              | 0%       | 0%       | 0%       | %             | %        | %        | %        | %        | %             | %         |

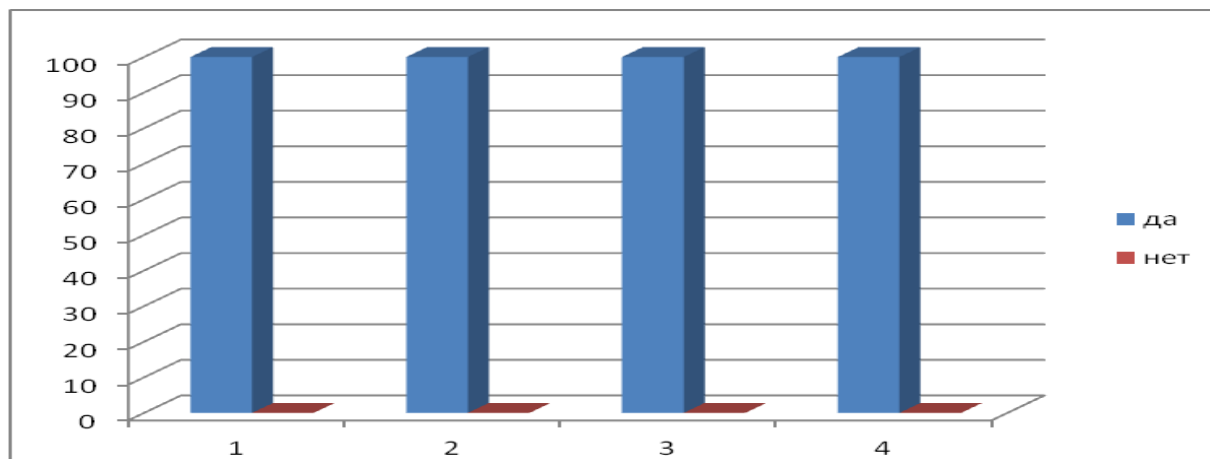


**Вывод:**

387 человек (100%) довольны распределением учебной нагрузки в течение недели учебным заведением.

### 13. Удовлетворены ли Вы уровнем профессиональной подготовки педагогов школы

| Классы | Начальная школа |          |          |          | Средняя школа |          |          |          |          | Старшая школа |           |
|--------|-----------------|----------|----------|----------|---------------|----------|----------|----------|----------|---------------|-----------|
|        | 1 классы        | 2 классы | 3 классы | 4 классы | 5 классы      | 6 классы | 7 классы | 8 классы | 9 классы | 10 классы     | 11 классы |
| Да     | 79              | 70       | 71       | 80       |               |          |          |          |          |               |           |
|        | 100%            | 100%     | 100%     | 100%     | %             | %        | %        | %        | %        | %             | %         |
| Нет    | 0               | 0        | 0        | 0        |               |          |          |          |          |               |           |
|        | 0%              | 0%       | 0%       | 0%       | %             | %        | %        | %        | %        | %             | %         |

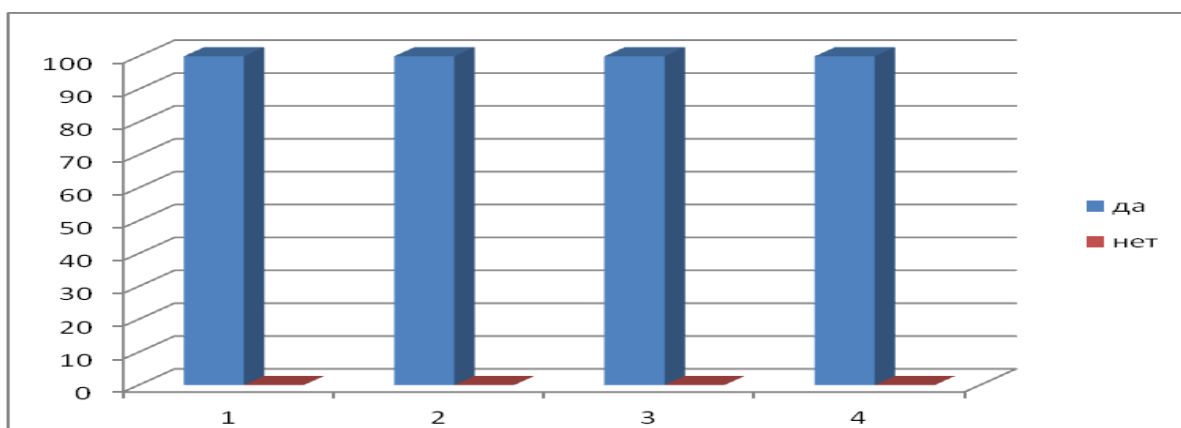


*Вывод:*

*387 человек (100 %) вполне удовлетворены уровнем профессиональной подготовки педагогов школы.*

**14. Управление школой, которое осуществляет администрация, способствует улучшению образовательного процесса**

| Классы | Начальная школа |          |          |          | Средняя школа |          |          |          |          | Старшая школа |           |
|--------|-----------------|----------|----------|----------|---------------|----------|----------|----------|----------|---------------|-----------|
|        | 1 классы        | 2 классы | 3 классы | 4 классы | 5 классы      | 6 классы | 7 классы | 8 классы | 9 классы | 10 классы     | 11 классы |
| Да     | 79              | 70       | 71       | 80       |               |          |          |          |          |               |           |
|        | 100%            | 100%     | 100%     | 100%     | %             | %        | %        | %        | %        | %             | %         |
| Нет    | 0               | 0        | 0        | 0        |               |          |          |          |          |               |           |
|        | 0%              | 0%       | 0%       | 0%       | %             | %        | %        | %        | %        | %             | %         |

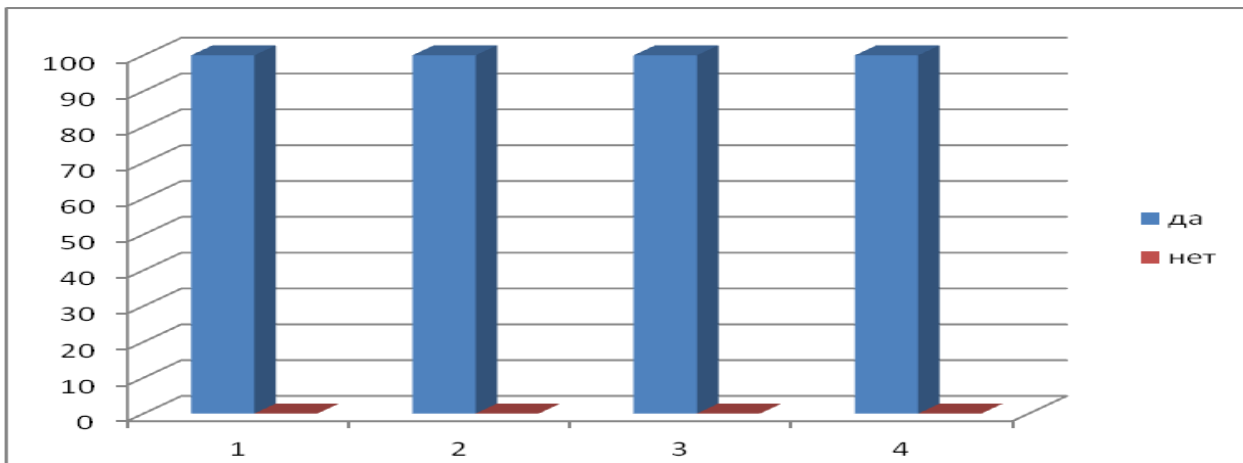


*Вывод:*

*387 человек (100%) довольны тем, как осуществляется управление школой, осуществляемое администрация, и полагают, что оно способствует улучшению образовательного процесса.*

**15. В школе заботятся о здоровье детей, о предупреждении перегрузок**

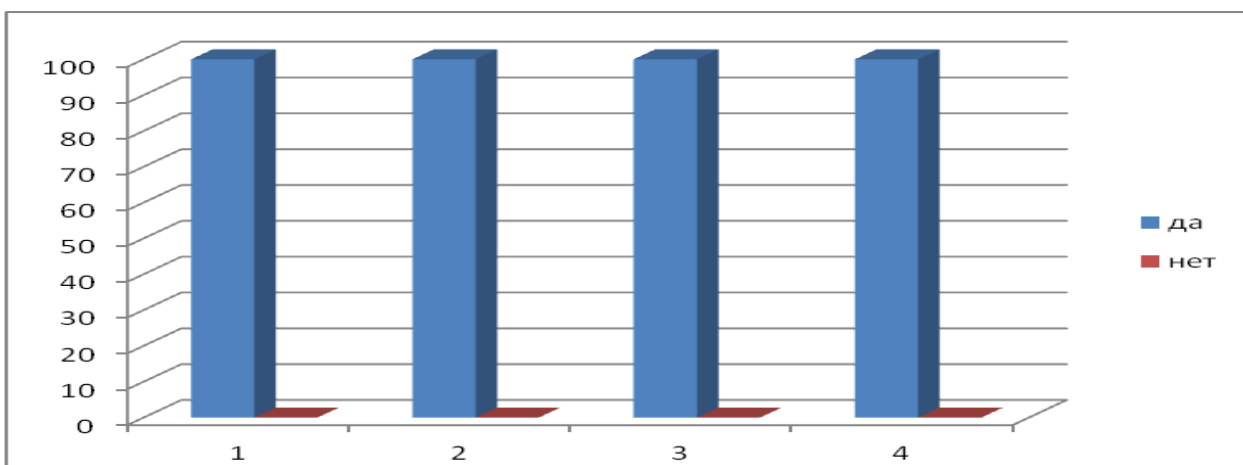
| Классы | Начальная школа |          |          |          | Средняя школа |          |          |          |          | Старшая школа |           |
|--------|-----------------|----------|----------|----------|---------------|----------|----------|----------|----------|---------------|-----------|
|        | 1 классы        | 2 классы | 3 классы | 4 классы | 5 классы      | 6 классы | 7 классы | 8 классы | 9 классы | 10 классы     | 11 классы |
| Да     | 79              | 70       | 71       | 80       |               |          |          |          |          |               |           |
|        | 100%            | 100%     | 100%     | 100%     | %             | %        | %        | %        | %        | %             | %         |
| Нет    | 0               | 0        | 0        | 0        |               |          |          |          |          |               |           |
|        | 0%              | 0%       | 0%       | 0%       | %             | %        | %        | %        | %        | %             | %         |



**Вывод:**  
287 человек (100%) довольны тем, как в школе заботятся о здоровье детей и предупреждении перегрузок.

**16. При принятии управленческих решений администрация считается с мнением детей и родителей.**

| Классы | Начальная школа |          |          |          | Средняя школа |          |          |          |          | Старшая школа |           |
|--------|-----------------|----------|----------|----------|---------------|----------|----------|----------|----------|---------------|-----------|
|        | 1 классы        | 2 классы | 3 классы | 4 классы | 5 классы      | 6 классы | 7 классы | 8 классы | 9 классы | 10 классы     | 11 классы |
| Да     | 79              | 70       | 71       | 80       |               |          |          |          |          |               |           |
|        | 100%            | 100%     | 100%     | 100%     | %             | %        | %        | %        | %        | %             | %         |
| Нет    | 0               | 0        | 0        | 0        |               |          |          |          |          |               |           |
|        | 0%              | 0%       | 0%       | 0%       | %             | %        | %        | %        | %        | %             | %         |

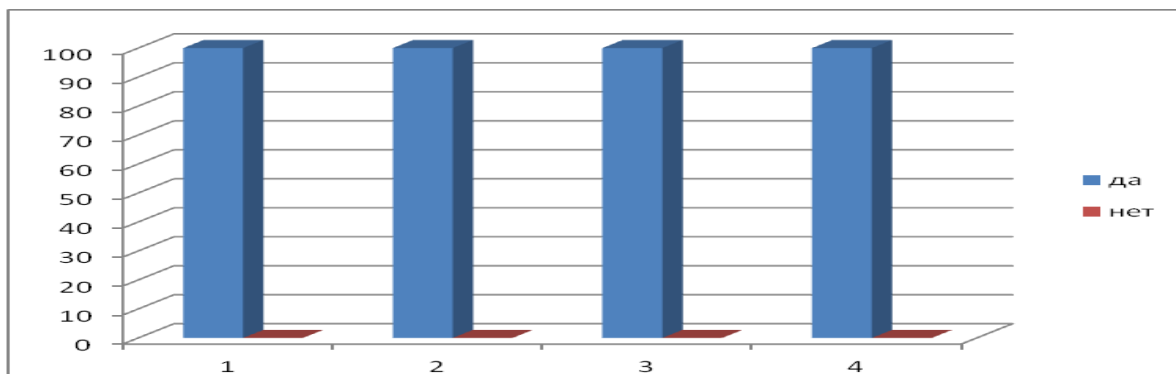


**Вывод:**  
387 человек (100%) полагают, что при принятии управленческих решений администрация считается с мнением детей и родителей.

**17. У администрации школы всегда можно получить ответы на вопросы по организации образовательного процесса**

| Классы | Начальная школа |          |          |          | Средняя школа |          |          |          |          | Старшая школа |           |
|--------|-----------------|----------|----------|----------|---------------|----------|----------|----------|----------|---------------|-----------|
|        | 1 классы        | 2 классы | 3 классы | 4 классы | 5 классы      | 6 классы | 7 классы | 8 классы | 9 классы | 10 классы     | 11 классы |

|     |      |      |      |      |   |   |   |   |   |   |   |
|-----|------|------|------|------|---|---|---|---|---|---|---|
| Да  | 79   | 70   | 71   | 80   |   |   |   |   |   |   |   |
|     | 100% | 100% | 100% | 100% | % | % | % | % | % | % | % |
| Нет | 0    | 0    | 0    | 0    |   |   |   |   |   |   |   |
|     | 0%   | 0%   | 0%   | 0%   | % | % | % | % | % | % | % |

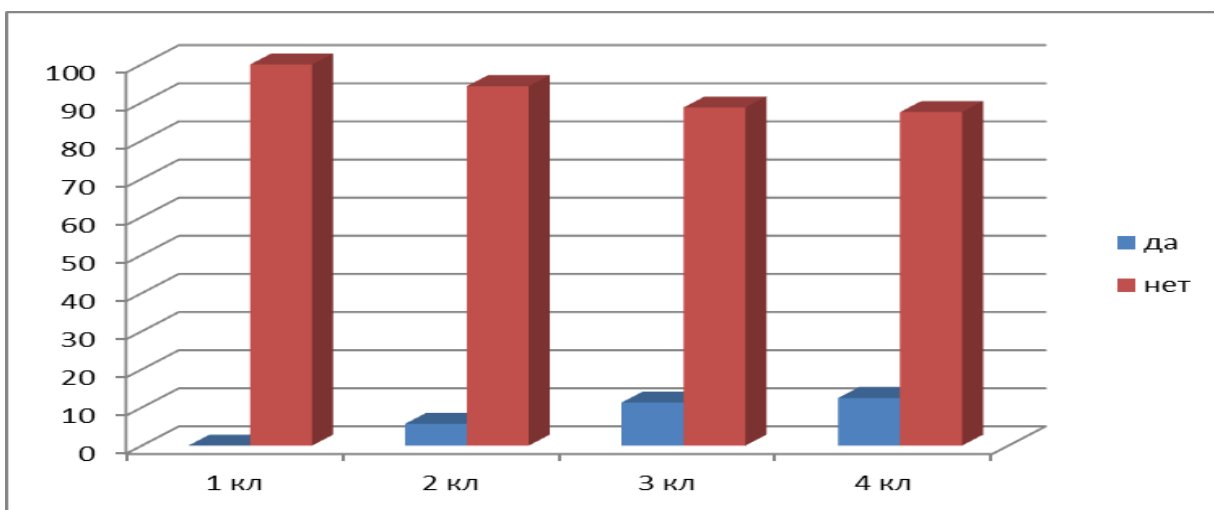


**Вывод:**

Все участники довольны компетентностью администрации школы, утверждая, что здесь всегда можно получить ответы на вопросы по организации образовательного процесса

### 18. Пользуется ли Ваш ребенок услугами репетиторов

| Классы | Начальная школа |          |          |          | Средняя школа |          |          |          |          | Старшая школа |           |
|--------|-----------------|----------|----------|----------|---------------|----------|----------|----------|----------|---------------|-----------|
|        | 1 классы        | 2 классы | 3 классы | 4 классы | 5 классы      | 6 классы | 7 классы | 8 классы | 9 классы | 10 классы     | 11 классы |
| Да     | 0               | 4        | 8        | 10       |               |          |          |          |          |               |           |
|        | 0%              | 5,7%     | 11,3%    | 12,5%    | %             | %        | %        | %        | %        | %             | %         |
| Нет    | 79              | 66       | 63       | 70       |               |          |          |          |          |               |           |
|        | 100%            | 94,3%    | 88,7%    | 87,5%    | %             | %        | %        | %        | %        | %             | %         |

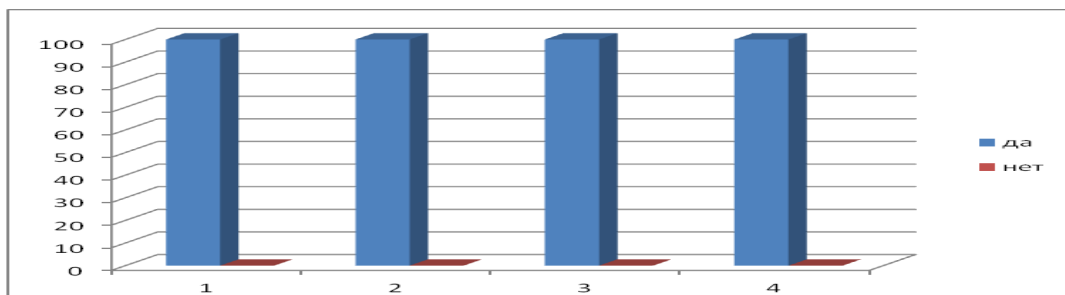


**Вывод:**

Среди опрошенных 22 человека (7,3%) прибегают к услугам репетиторов. 278 учащихся (92,7%) данной услугой не пользуются.

**19. Родители в достаточной степени информированы о деятельности школы, об основных событиях в ней**

| Классы | Начальная школа |          |          |          | Средняя школа |          |          |          |          | Старшая школа |           |
|--------|-----------------|----------|----------|----------|---------------|----------|----------|----------|----------|---------------|-----------|
|        | 1 классы        | 2 классы | 3 классы | 4 классы | 5 классы      | 6 классы | 7 классы | 8 классы | 9 классы | 10 классы     | 11 классы |
| Да     | 79              | 70       | 71       | 80       |               |          |          |          |          |               |           |
|        | 100%            | 100%     | 100%     | 100%     | %             | %        | %        | %        | %        | %             | %         |
| Нет    | 0               | 0        | 0        | 0        |               |          |          |          |          |               |           |
|        | 0%              | 0%       | 0%       | 0%       | %             | %        | %        | %        | %        | %             | %         |



**Вывод:**

387 человек (100 %) считают, что они в достаточной степени информированы о деятельности школы, об основных событиях в ней

**20. Вы узнаете о качестве образования в Вашей школе:**

- а. по публичному отчету директора,**
- б. на родительских собраниях,**
- в. в сети интернет,**
- г. в средствах массовой информации**

| Классы   | Начальная школа |          |          |          | Средняя школа |          |          |          |          | Старшая школа |           |
|----------|-----------------|----------|----------|----------|---------------|----------|----------|----------|----------|---------------|-----------|
|          | 1 классы        | 2 классы | 3 классы | 4 классы | 5 классы      | 6 классы | 7 классы | 8 классы | 9 классы | 10 классы     | 11 классы |
| а        | 0               | 0        | 0        | 0        |               |          |          |          |          |               |           |
|          | 0%              | 0%       | 0%       | 0%       | %             | %        | %        | %        | %        | %             | %         |
| б        | 78              | 65       | 63       | 41       |               |          |          |          |          |               |           |
|          | 98,7%           | 92,9%    | 88,7%    | 51,3%    | %             | %        | %        | %        | %        | %             | %         |
| в        | 24              | 60       | 15       | 68       |               |          |          |          |          |               |           |
|          | 30,4%           | 85,7%    | 21,1%    | 85%      | %             | %        | %        | %        | %        | %             | %         |
| г        | 0               | 0        | 0        | 0        |               |          |          |          |          |               |           |
|          | 0%              | 0%       | 0%       | 0%       | %             | %        | %        | %        | %        | %             | %         |
| Опрошено | 79              | 70       | 71       | 80       |               |          |          |          |          |               |           |

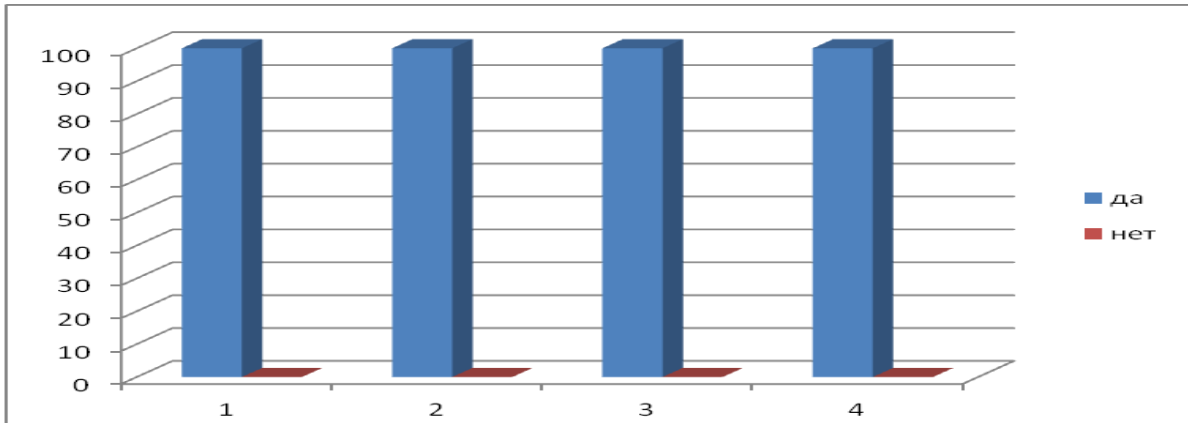
**Вывод:**

О качестве образования респонденты узнают через родительские собрания, интернет-портал. Все опрошенные отмечают отсутствие данного материала в средствах массовой информации  
**а. 0%, б. 82,3 %, в. 55,7 %, г. 0 %**



**21. Результаты Вашего ребенка удовлетворяют Вашим ожиданиям**

| Классы | Начальная школа |          |          |          | Средняя школа |          |          |          |          | Старшая школа |           |
|--------|-----------------|----------|----------|----------|---------------|----------|----------|----------|----------|---------------|-----------|
|        | 1 классы        | 2 классы | 3 классы | 4 классы | 5 классы      | 6 классы | 7 классы | 8 классы | 9 классы | 10 классы     | 11 классы |
| Да     | 79              | 70       | 71       | 80       |               |          |          |          |          |               |           |
|        | 100%            | 100%     | 100%     | 100%     | %             | %        | %        | %        | %        | %             | %         |
| Нет    | 0               | 0        | 0        | 0        |               |          |          |          |          |               |           |
|        | 0%              | 0%       | 0%       | 0%       | %             | %        | %        | %        | %        | %             | %         |



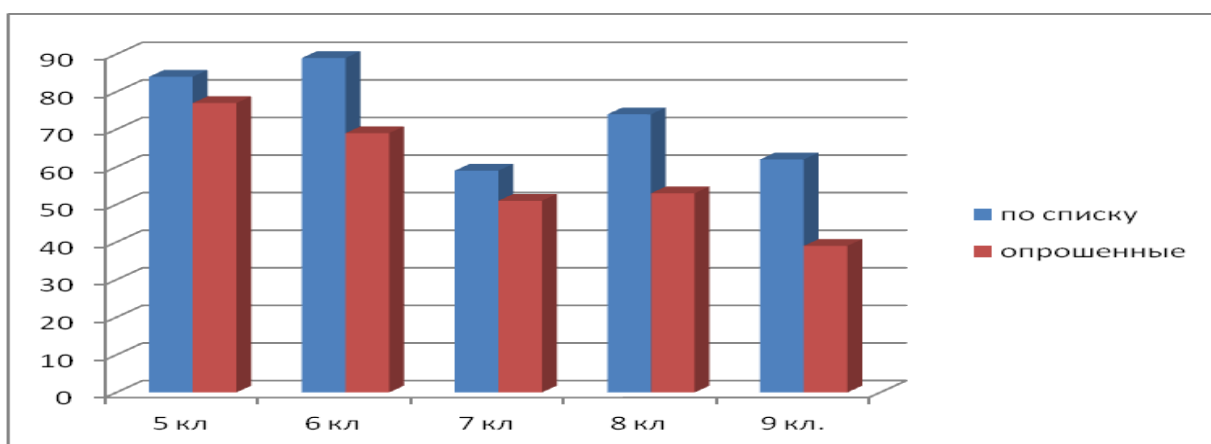
**Вывод:**

Среди опрошенных 387 человек (100%) довольны результатами ребенка.

**Информационно-аналитическая справка**  
**Обработка анкет показала следующие результаты (средняя школа):**

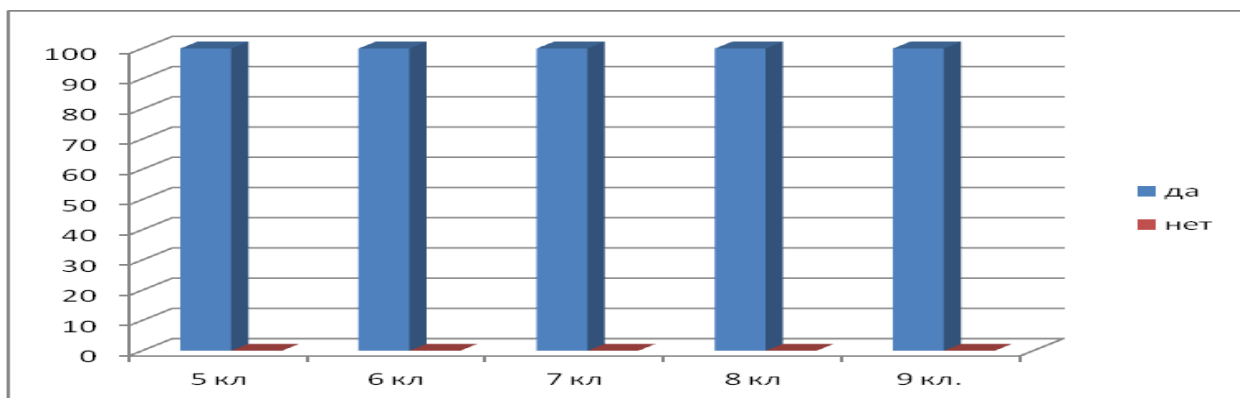
В анкетировании приняли участие - 289 человек (78%).

| Классы                 | Начальная школа |          |          |          | Средняя школа |          |          |          |          | Старшая школа |           |
|------------------------|-----------------|----------|----------|----------|---------------|----------|----------|----------|----------|---------------|-----------|
|                        | 1 классы        | 2 классы | 3 классы | 4 классы | 5 классы      | 6 классы | 7 классы | 8 классы | 9 классы | 10 классы     | 11 классы |
| К-во уч-ся в параллели |                 |          |          |          | 84            | 89       | 59       | 74       | 62       |               |           |
| Опрошено               |                 |          |          |          | 77            | 69       | 51       | 53       | 39       |               |           |
| Итого                  |                 |          |          |          |               |          |          |          |          |               |           |
| %                      |                 |          |          |          | 91,7%         | 77,5%    | 86,4%    | 71,6%    | 62,9%    |               |           |



**1. На вопрос «Нравится ли Вам школа, в которой учится Ваш ребенок?» даны следующие ответы:**

| Классы | Начальная школа |          |          |          | Средняя школа |          |          |          |          | Старшая школа |           |
|--------|-----------------|----------|----------|----------|---------------|----------|----------|----------|----------|---------------|-----------|
|        | 1 классы        | 2 классы | 3 классы | 4 классы | 5 классы      | 6 классы | 7 классы | 8 классы | 9 классы | 10 классы     | 11 классы |
| Да     |                 |          |          |          | 77            | 69       | 51       | 53       | 39       |               |           |
|        | %               | %        | %        | %        | 100%          | 100%     | 100%     | 100%     | 100%     | %             | %         |
| Нет    |                 |          |          |          | 0             | 0        | 0        | 0        | 0        |               |           |
|        | %               | %        | %        | %        | 0%            | 0%       | 0%       | 0%       | 0%       | %             | %         |

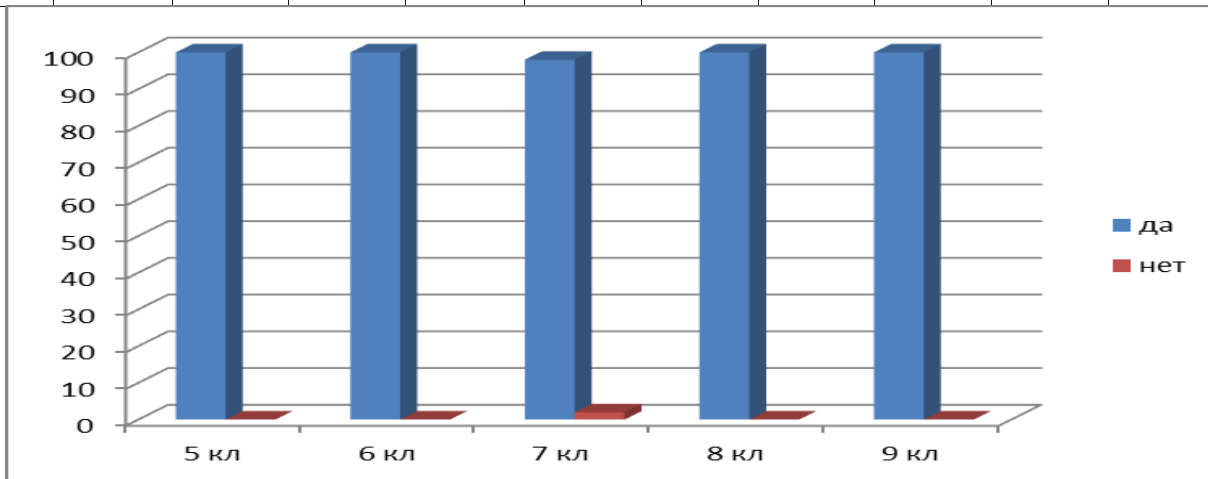


**Вывод:**

Среди опрошенных 289 человек (100%) довольны учебным заведением.

**2. Образовательный процесс в школе ориентирован на развитие личности каждого ребенка**

| Классы | Начальная школа |          |          |          | Средняя школа |          |          |          |          | Старшая школа |           |
|--------|-----------------|----------|----------|----------|---------------|----------|----------|----------|----------|---------------|-----------|
|        | 1 классы        | 2 классы | 3 классы | 4 классы | 5 классы      | 6 классы | 7 классы | 8 классы | 9 классы | 10 классы     | 11 классы |
| Да     |                 |          |          |          | 77            | 69       | 50       | 53       | 39       |               |           |
|        | %               | %        | %        | %        | 100%          | 100%     | 98%      | 100%     | 100%     | %             | %         |
| Нет    |                 |          |          |          | 0             | 0        | 1        | 0        | 0        |               |           |
|        | %               | %        | %        | %        | 0%            | 0%       | 2%       | 0%       | 0%       | %             | %         |

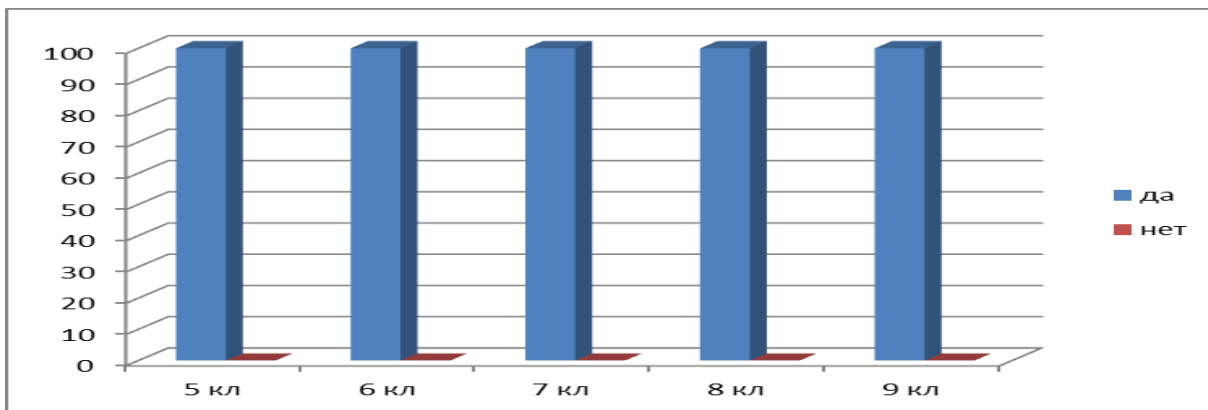


**Вывод:**

288 родителей (99,7 %) дают положительную оценку организации образовательного процесса в школе, полагая, что он ориентирован на развитие личности каждого обучающегося. Несогласие выразили лишь 1 человек (0,3%).

**3. Методы обучения и воспитательного воздействия по отношению к ребенку обычно приводят к хорошему результату**

| Классы | Начальная школа |          |          |          | Средняя школа |          |          |          |          | Старшая школа |           |
|--------|-----------------|----------|----------|----------|---------------|----------|----------|----------|----------|---------------|-----------|
|        | 1 классы        | 2 классы | 3 классы | 4 классы | 5 классы      | 6 классы | 7 классы | 8 классы | 9 классы | 10 классы     | 11 классы |
| Да     |                 |          |          |          | 77            | 69       | 51       | 53       | 39       |               |           |
|        | %               | %        | %        | %        | 100%          | 100%     | 100%     | 100%     | 100%     | %             | %         |
| Нет    |                 |          |          |          | 0             | 0        | 0        | 0        | 0        |               |           |
|        | %               | %        | %        | %        | 0%            | 0%       | 0%       | 0%       | 0%       | %             | %         |

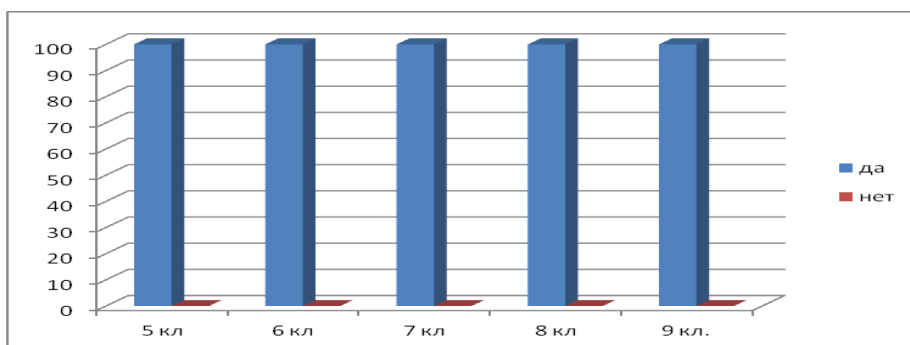


**Вывод:**

Как полагают 289 человек (100%) методы обучения и воспитательного воздействия по отношению к ребенку обычно приводят к хорошему результату.

**4. В школе ученики и родители имеют право выбирать содержание образования (спец. курсы, элективные курсы, профили и др.)**

| Классы | Начальная школа |          |          |          | Средняя школа |          |          |          |          | Старшая школа |           |
|--------|-----------------|----------|----------|----------|---------------|----------|----------|----------|----------|---------------|-----------|
|        | 1 классы        | 2 классы | 3 классы | 4 классы | 5 классы      | 6 классы | 7 классы | 8 классы | 9 классы | 10 классы     | 11 классы |
| Да     |                 |          |          |          | 77            | 69       | 51       | 53       | 39       |               |           |
|        | %               | %        | %        | %        | 100%          | 100%     | 100%     | 100%     | 100%     | %             | %         |
| Нет    |                 |          |          |          | 0             | 0        | 0        | 0        | 0        |               |           |
|        | %               | %        | %        | %        | 0%            | 0%       | 0%       | 0%       | 0%       | %             | %         |

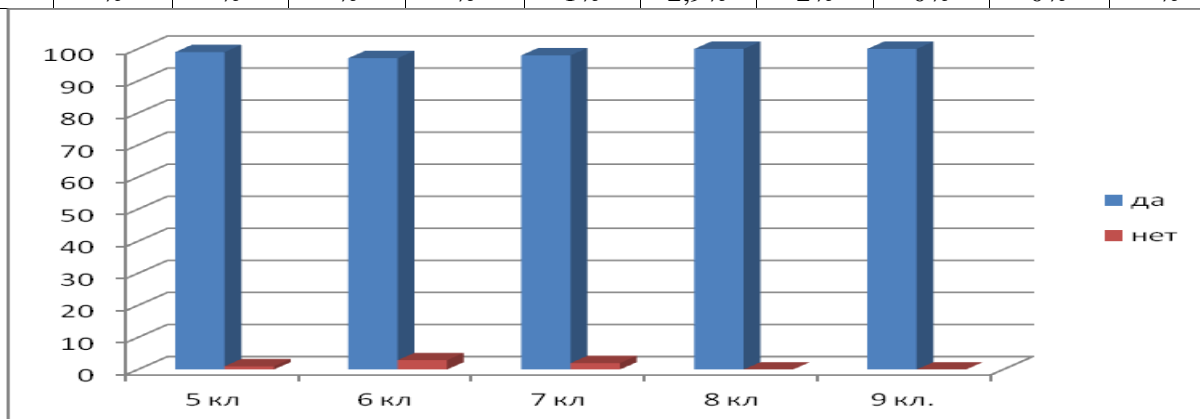


**Вывод:**

289 человек (100%) считают, что в школе ученики и родители имеют право выбирать содержание образования.

**5. Учителя правильно и своевременно контролируют результаты обучения ребенка**

| Классы | Начальная школа |          |          |          | Средняя школа |          |          |          |          | Старшая школа |           |
|--------|-----------------|----------|----------|----------|---------------|----------|----------|----------|----------|---------------|-----------|
|        | 1 классы        | 2 классы | 3 классы | 4 классы | 5 классы      | 6 классы | 7 классы | 8 классы | 9 классы | 10 классы     | 11 классы |
| Да     |                 |          |          |          | 76            | 67       | 50       | 53       | 39       |               |           |
|        | %               | %        | %        | %        | 99%           | 97,1%    | 98%      | 100%     | 100%     | %             | %         |
| Нет    |                 |          |          |          | 1             | 2        | 1        | 0        | 0        |               |           |
|        | %               | %        | %        | %        | 1%            | 2,9%     | 2%       | 0%       | 0%       | %             | %         |

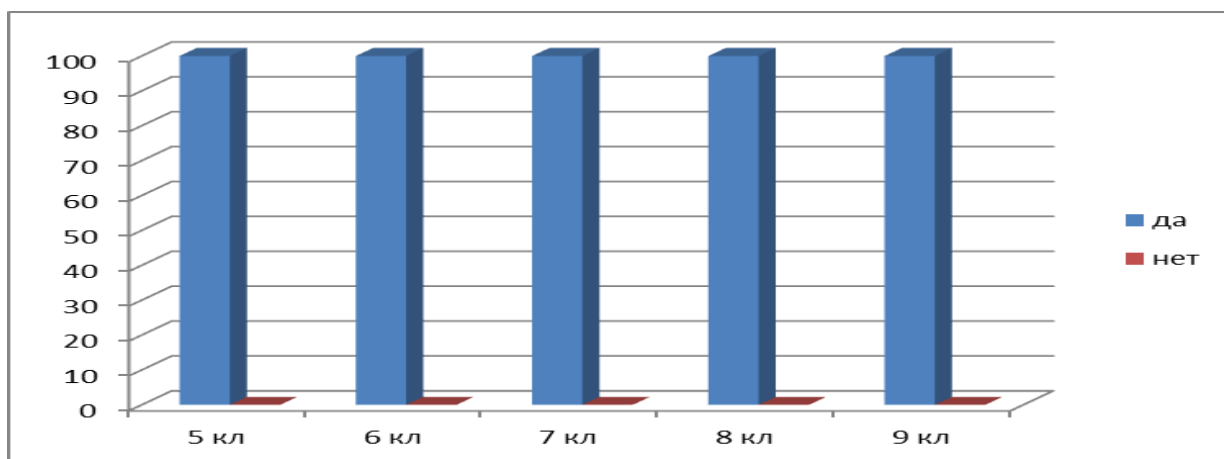


**Вывод:**

285 человек (98,6%) полагают, что учителя правильно и своевременно контролируют результаты обучения их ребенка, однако, 4 человека (1,4%) выражают противоположное мнение.

### 6. Педагоги учитывают индивидуальные особенности ребенка

| Классы | Начальная школа |          |          |          | Средняя школа |          |          |          |          | Старшая школа |           |
|--------|-----------------|----------|----------|----------|---------------|----------|----------|----------|----------|---------------|-----------|
|        | 1 классы        | 2 классы | 3 классы | 4 классы | 5 классы      | 6 классы | 7 классы | 8 классы | 9 классы | 10 классы     | 11 классы |
| Да     |                 |          |          |          | 77            | 69       | 51       | 53       | 39       |               |           |
|        | %               | %        | %        | %        | 100%          | 100%     | 100%     | 100%     | 100%     | %             | %         |
| Нет    |                 |          |          |          | 0             | 0        | 0        | 0        | 0        |               |           |
|        | %               | %        | %        | %        | 0%            | 0%       | 0%       | 0%       | 0%       | %             | %         |

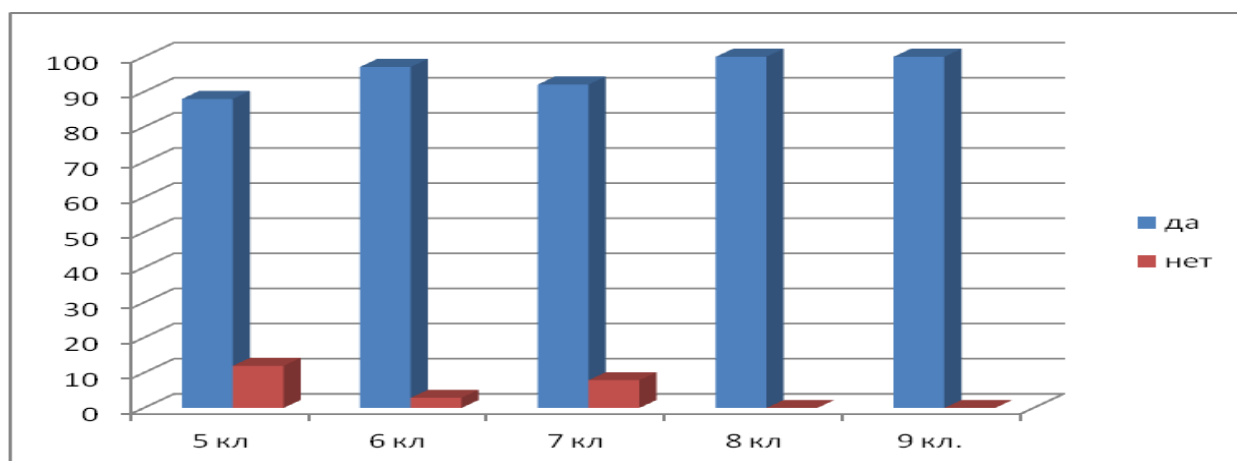


**Вывод:**

289 человек опрошенных (100%) считают, что педагоги учитывают индивидуальные особенности ребенка.

### 7. Считаете ли Вы, что школа имеет хорошую материально-техническую базу

| Классы | Начальная школа |          |          |          | Средняя школа |          |          |          |          | Старшая школа |           |
|--------|-----------------|----------|----------|----------|---------------|----------|----------|----------|----------|---------------|-----------|
|        | 1 классы        | 2 классы | 3 классы | 4 классы | 5 классы      | 6 классы | 7 классы | 8 классы | 9 классы | 10 классы     | 11 классы |
| Да     |                 |          |          |          | 68            | 67       | 47       | 53       | 39       |               |           |
|        | %               | %        | %        | %        | 88%           | 97,1%    | 92,1%    | 100%     | 100%     | %             | %         |
| Нет    |                 |          |          |          | 9             | 2        | 4        | 0        | 0        |               |           |
|        | %               | %        | %        | %        | 12%           | 2,9%     | 7,9%     | 0%       | 0%       | %             | %         |

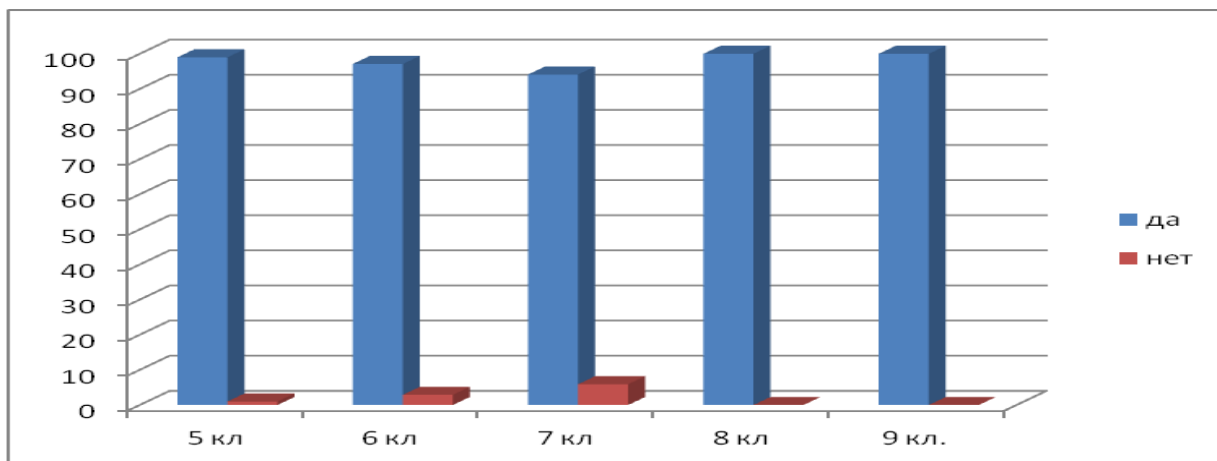


*Вывод:*

274 человека(94,8%) считают, что учебное заведение имеет хорошую материально-техническую базу. 15 человек (5,2%) считают ее недостаточной.

**8. Организация питания в школе на удовлетворительном уровне**

| Классы | Начальная школа |          |          |          | Средняя школа |          |          |          |          | Старшая школа |           |
|--------|-----------------|----------|----------|----------|---------------|----------|----------|----------|----------|---------------|-----------|
|        | 1 классы        | 2 классы | 3 классы | 4 классы | 5 классы      | 6 классы | 7 классы | 8 классы | 9 классы | 10 классы     | 11 классы |
| Да     |                 |          |          |          | 76            | 67       | 48       | 53       | 39       |               |           |
|        | %               | %        | %        | %        | 99%           | 97,1%    | 94,1%    | 100%     | 100%     | %             | %         |
| Нет    |                 |          |          |          | 1             | 2        | 3        | 0        | 0        |               |           |
|        | %               | %        | %        | %        | 1%            | 2,9%     | 5,9%     | 0%       | 0%       | %             | %         |

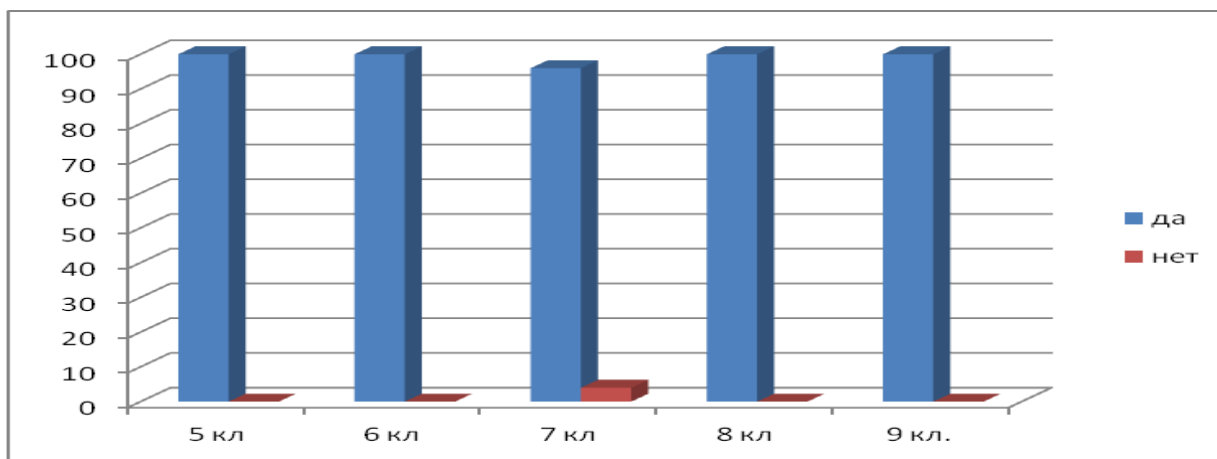


*Вывод:*

283 человека (98%) довольны организацией питания в школе. Не довольны 6 человек (2%).

**9. В школе проводится много интересных мероприятий**

| Классы | Начальная школа |          |          |          | Средняя школа |          |          |          |          | Старшая школа |           |
|--------|-----------------|----------|----------|----------|---------------|----------|----------|----------|----------|---------------|-----------|
|        | 1 классы        | 2 классы | 3 классы | 4 классы | 5 классы      | 6 классы | 7 классы | 8 классы | 9 классы | 10 классы     | 11 классы |
| Да     |                 |          |          |          | 77            | 69       | 49       | 53       | 39       |               |           |
|        | %               | %        | %        | %        | 100%          | 100%     | 96%      | 100%     | 100%     | %             | %         |
| Нет    |                 |          |          |          | 0             | 0        | 2        | 0        | 0        |               |           |
|        | %               | %        | %        | %        | 0%            | 0%       | 4%       | 0%       | 0%       | %             | %         |

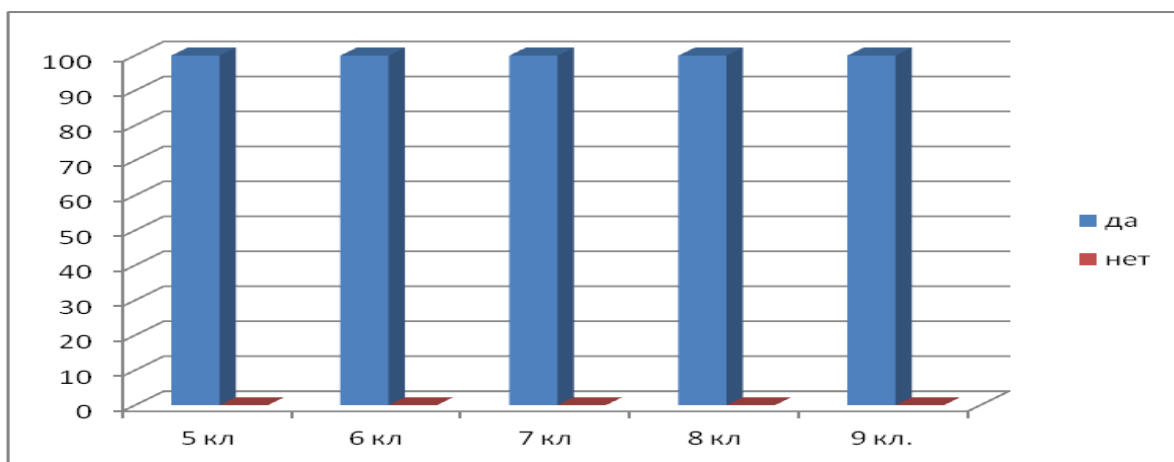


**Вывод:**

*Почти все респонденты 287 человек (99,3%) высказались положительно об организации школьных мероприятий, однако 2 человека (0,7%) высказались отрицательно*

**10. У детей есть возможность интересно проводить свободное (внеурочное) время в школе**

| Классы | Начальная школа |          |          |          | Средняя школа |          |          |          |          | Старшая школа |           |
|--------|-----------------|----------|----------|----------|---------------|----------|----------|----------|----------|---------------|-----------|
|        | 1 классы        | 2 классы | 3 классы | 4 классы | 5 классы      | 6 классы | 7 классы | 8 классы | 9 классы | 10 классы     | 11 классы |
| Да     |                 |          |          |          | 77            | 69       | 51       | 53       | 39       |               |           |
|        | %               | %        | %        | %        | 100%          | 100%     | 100%     | 100%     | 100%     | %             | %         |
| Нет    |                 |          |          |          | 0             | 0        | 0        | 0        | 0        |               |           |
|        | %               | %        | %        | %        | 0%            | 0%       | 0%       | 0%       | 0%       | %             | %         |

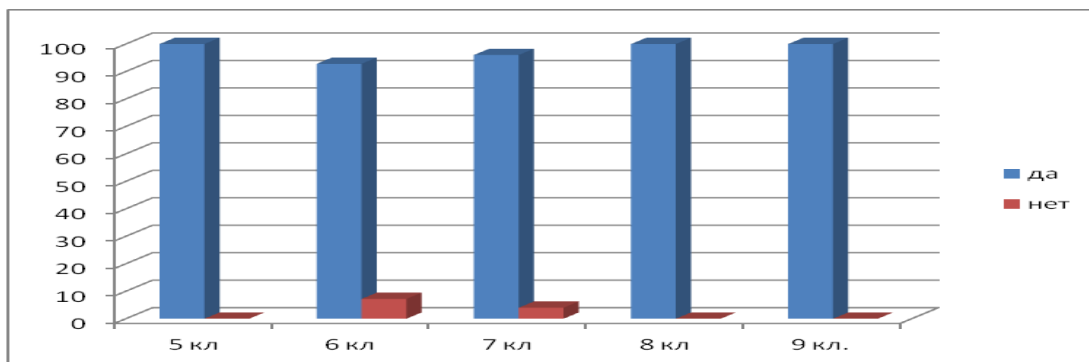


**Вывод:**

*Все 289 опрошенных считают, что у детей есть возможность интересно проводить свободное (внеурочное) время в школе высказались положительно об организации школьных мероприятий.*

**11. Для решения задач обучения и воспитания школа удачно сотрудничает с другими организациями, другими школами, детскими центрами**

| Классы | Начальная школа |          |          |          | Средняя школа |          |          |          |          | Старшая школа |           |
|--------|-----------------|----------|----------|----------|---------------|----------|----------|----------|----------|---------------|-----------|
|        | 1 классы        | 2 классы | 3 классы | 4 классы | 5 классы      | 6 классы | 7 классы | 8 классы | 9 классы | 10 классы     | 11 классы |
| Да     |                 |          |          |          | 77            | 64       | 49       | 53       | 39       |               |           |
|        | %               | %        | %        | %        | 100%          | 92,8%    | 96%      | 100%     | 100%     | %             | %         |
| Нет    |                 |          |          |          | 0             | 5        | 2        | 0        | 0        |               |           |
|        | %               | %        | %        | %        | 0%            | 7,2%     | 4%       | 0%       | 0%       | %             | %         |

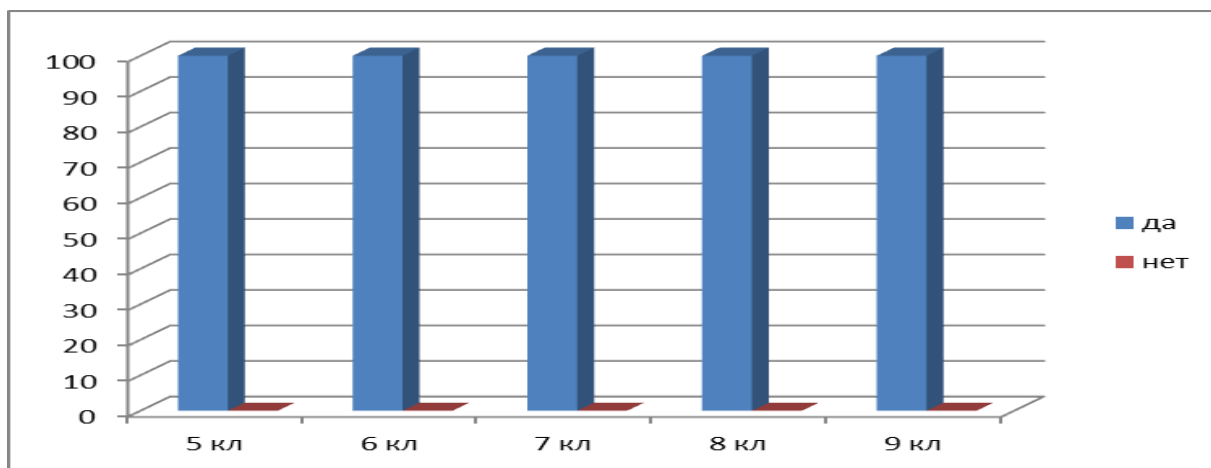


**Вывод:**

Среди опрошенных 282 человека (97,6%) считают, что для решения задач обучения, и воспитания школа удачно сотрудничает с другими организациями, другими школами, детскими центрами. 7 человек (2,4%) полагают, что еще используются не все возможности.

### 12. Учебная нагрузка равномерно распределена в течение недели

| Классы | Начальная школа |          |          |          | Средняя школа |          |          |          |          | Старшая школа |           |
|--------|-----------------|----------|----------|----------|---------------|----------|----------|----------|----------|---------------|-----------|
|        | 1 классы        | 2 классы | 3 классы | 4 классы | 5 классы      | 6 классы | 7 классы | 8 классы | 9 классы | 10 классы     | 11 классы |
| Да     |                 |          |          |          | 77            | 69       | 51       | 53       | 39       |               |           |
|        | %               | %        | %        | %        | 100%          | 100%     | 100%     | 100%     | 100%     | %             | %         |
| Нет    |                 |          |          |          | 0             | 0        | 0        | 0        | 0        |               |           |
|        | %               | %        | %        | %        | 0%            | 0%       | 0%       | 0%       | 0%       | %             | %         |



**Вывод:**

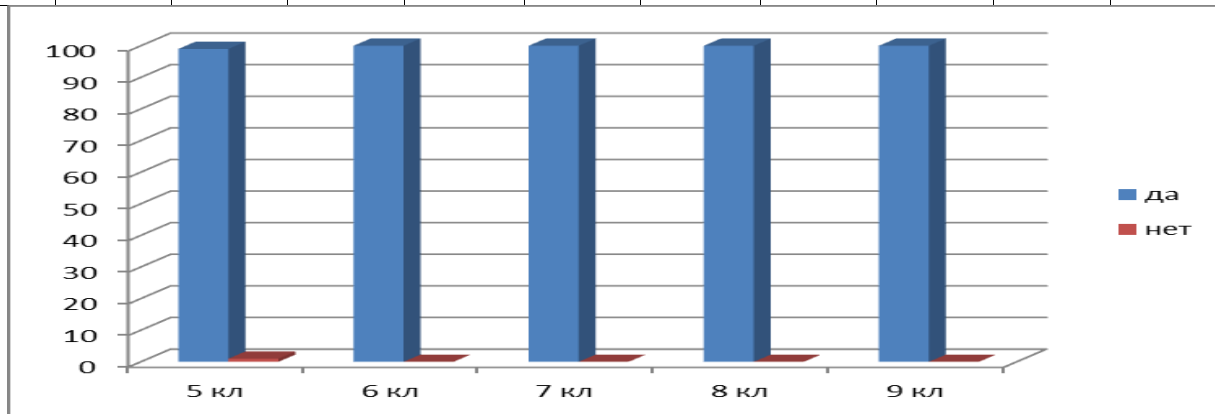
289 человек (100%) довольны распределением учебной нагрузки в течение недели учебным заведением.

### 13. Удовлетворены ли Вы уровнем профессиональной подготовки педагогов школы

| Классы | Начальная школа |          |          |          | Средняя школа |          |          |          |          | Старшая школа |           |
|--------|-----------------|----------|----------|----------|---------------|----------|----------|----------|----------|---------------|-----------|
|        | 1 классы        | 2 классы | 3 классы | 4 классы | 5 классы      | 6 классы | 7 классы | 8 классы | 9 классы | 10 классы     | 11 классы |
| Да     |                 |          |          |          | 76            | 69       | 51       | 53       | 39       |               |           |
|        | %               | %        | %        | %        | 99%           | 100%     | 100%     | 100%     | 100%     | %             | %         |



|     |   |   |   |   |    |    |    |    |    |   |   |
|-----|---|---|---|---|----|----|----|----|----|---|---|
| Нет |   |   |   |   | 1  | 0  | 0  | 0  | 0  |   |   |
|     | % | % | % | % | 1% | 0% | 0% | 0% | 0% | % | % |

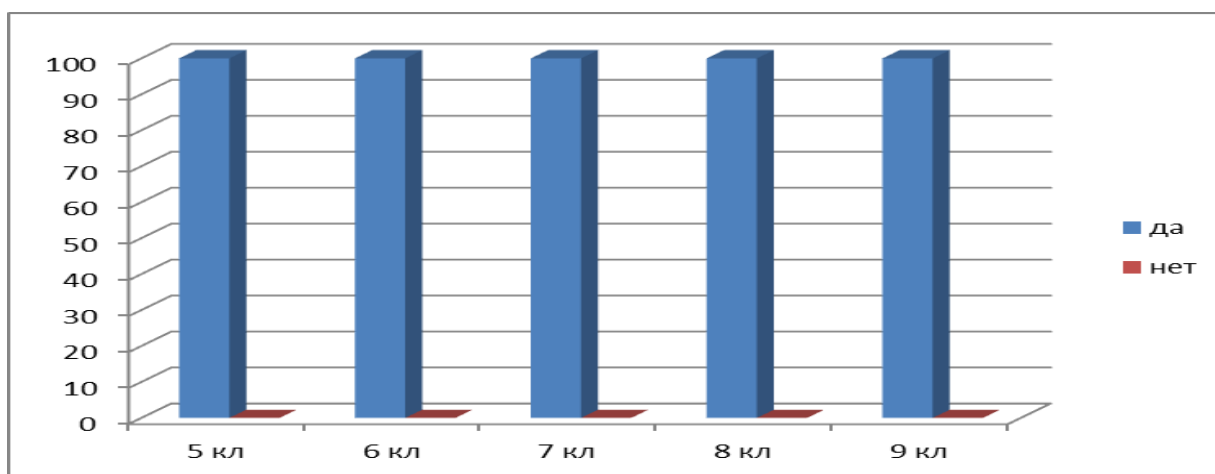


**Вывод:**

288 человек (99,7%) вполне удовлетворены уровнем профессиональной подготовки педагогов школы. 1 человека (0,3%) не устраивает качество подготовки.

**14. Управление школой, которое осуществляет администрация, способствует улучшению образовательного процесса**

| Классы | Начальная школа |          |          |          | Средняя школа |          |          |          |          | Старшая школа |           |
|--------|-----------------|----------|----------|----------|---------------|----------|----------|----------|----------|---------------|-----------|
|        | 1 классы        | 2 классы | 3 классы | 4 классы | 5 классы      | 6 классы | 7 классы | 8 классы | 9 классы | 10 классы     | 11 классы |
| Да     |                 |          |          |          | 77            | 69       | 51       | 53       | 39       |               |           |
|        | %               | %        | %        | %        | 100%          | 100%     | 100%     | 100%     | 100%     | %             | %         |
| Нет    |                 |          |          |          | 0             | 0        | 0        | 0        | 0        |               |           |
|        | %               | %        | %        | %        | 0%            | 0%       | 0%       | 0%       | 0%       | %             | %         |



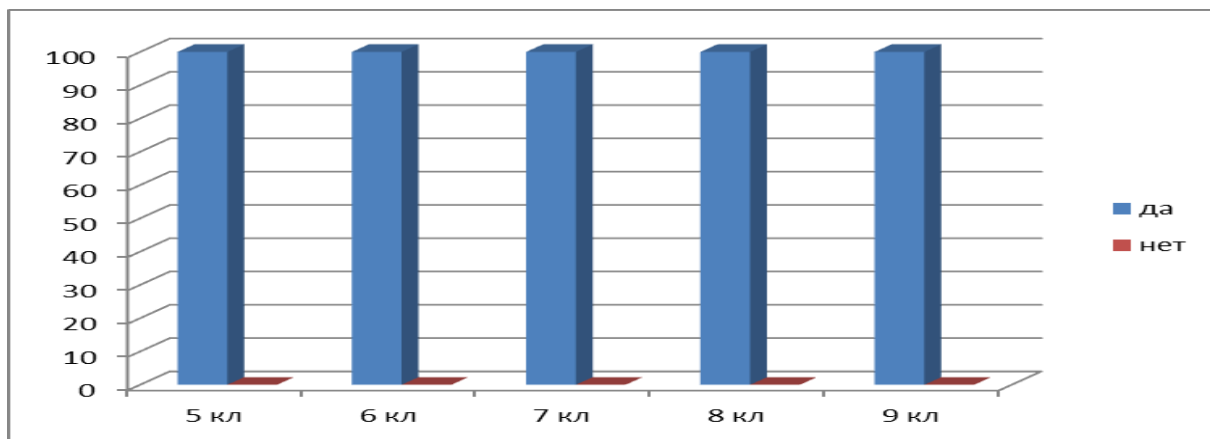
**Вывод:**

289 человек (100%) довольны тем, как осуществляется управление школой, осуществляемое администрация, и полагают, что оно способствует улучшению образовательного процесса.

**15. В школе заботятся о здоровье детей, о предупреждении перегрузок**

| Классы | Начальная школа | Средняя школа | Старшая школа |
|--------|-----------------|---------------|---------------|
|--------|-----------------|---------------|---------------|

|     | 1<br>классы | 2<br>классы | 3<br>классы | 4<br>классы | 5<br>классы | 6<br>классы | 7<br>классы | 8<br>классы | 9<br>классы | 10<br>классы | 11<br>классы |
|-----|-------------|-------------|-------------|-------------|-------------|-------------|-------------|-------------|-------------|--------------|--------------|
| Да  |             |             |             |             | 77          | 69          | 51          | 53          | 39          |              |              |
|     | %           | %           | %           | %           | 100%        | 100%        | 100%        | 100%        | 100%        | %            | %            |
| Нет |             |             |             |             | 0           | 0           | 0           | 0           | 0           |              |              |
|     | %           | %           | %           | %           | 0%          | 0%          | 0%          | 0%          | 0%          | %            | %            |

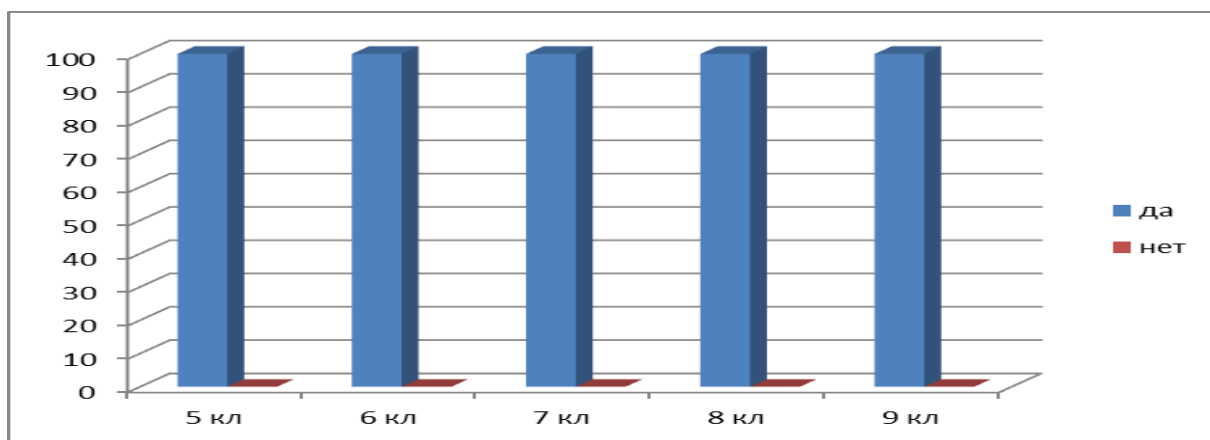


**Вывод:**

289 человек (100%) довольны тем, как в школе заботятся о здоровье детей и предупреждении перегрузок.

**16. При принятии управленческих решений администрация считается с мнением детей и родителей.**

| Классы | Начальная школа |             |             |             | Средняя школа |             |             |             |             | Старшая школа |              |
|--------|-----------------|-------------|-------------|-------------|---------------|-------------|-------------|-------------|-------------|---------------|--------------|
|        | 1<br>классы     | 2<br>классы | 3<br>классы | 4<br>классы | 5<br>классы   | 6<br>классы | 7<br>классы | 8<br>классы | 9<br>классы | 10<br>классы  | 11<br>классы |
| Да     |                 |             |             |             | 77            | 69          | 51          | 53          | 39          |               |              |
|        | %               | %           | %           | %           | 100%          | 100%        | 100%        | 100%        | 100%        | %             | %            |
| Нет    |                 |             |             |             | 0             | 0           | 0           | 0           | 0           |               |              |
|        | %               | %           | %           | %           | 0%            | 0%          | 0%          | 0%          | 0%          | %             | %            |

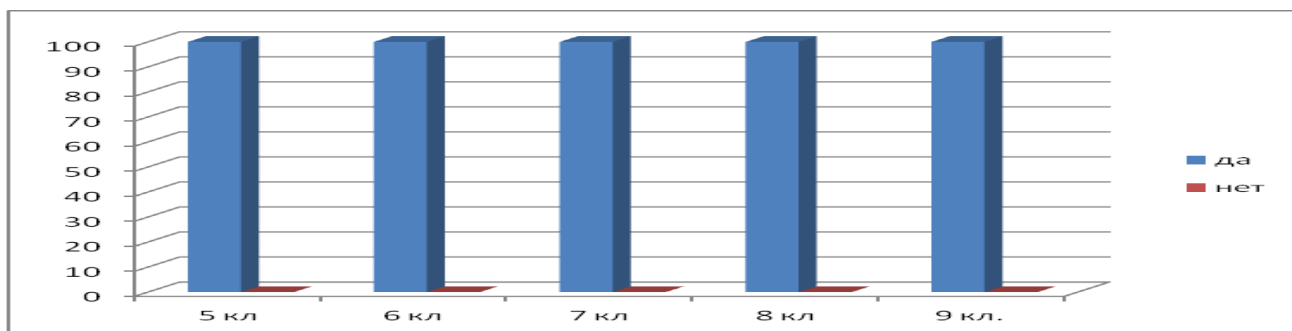


**Вывод:**

289 человека (100%) полагают, что при принятии управленческих решений администрация считается с мнением детей и родителей.

**17. У администрации школы всегда можно получить ответы на вопросы по организации образовательного процесса**

| Классы | Начальная школа |          |          |          | Средняя школа |          |          |          |          | Старшая школа |           |
|--------|-----------------|----------|----------|----------|---------------|----------|----------|----------|----------|---------------|-----------|
|        | 1 классы        | 2 классы | 3 классы | 4 классы | 5 классы      | 6 классы | 7 классы | 8 классы | 9 классы | 10 классы     | 11 классы |
| Да     |                 |          |          |          | 77            | 69       | 51       | 53       | 39       |               |           |
|        | %               | %        | %        | %        | 100%          | 100%     | 100%     | 100%     | 100%     | %             | %         |
| Нет    |                 |          |          |          | 0             | 0        | 0        | 0        | 0        |               |           |
|        | %               | %        | %        | %        | 0%            | 0%       | 0%       | 0%       | 0%       | %             | %         |

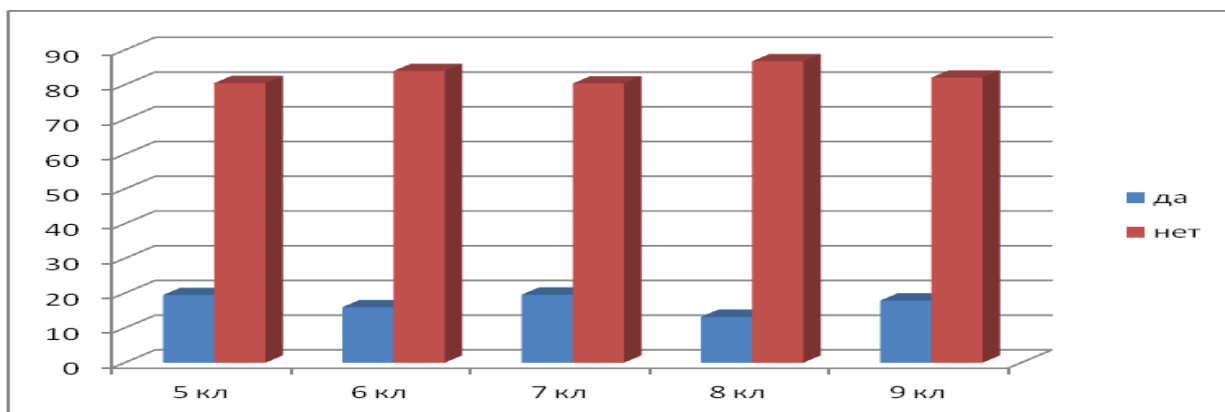


**Вывод:**

Все участники довольны компетентностью администрации школы, утверждая, что здесь всегда можно получить ответы на вопросы по организации образовательного процесса

**18. Пользуется ли Ваш ребенок услугами репетиторов**

| Классы | Начальная школа |          |          |          | Средняя школа |          |          |          |          | Старшая школа |           |
|--------|-----------------|----------|----------|----------|---------------|----------|----------|----------|----------|---------------|-----------|
|        | 1 классы        | 2 классы | 3 классы | 4 классы | 5 классы      | 6 классы | 7 классы | 8 классы | 9 классы | 10 классы     | 11 классы |
| Да     |                 |          |          |          | 15            | 11       | 10       | 7        | 7        |               |           |
|        | %               | %        | %        | %        | 19,5%         | 16%      | 19,6%    | 13,2%    | 17,9%    | %             | %         |
| Нет    |                 |          |          |          | 62            | 58       | 41       | 46       | 32       |               |           |
|        | %               | %        | %        | %        | 80,5%         | 84%      | 80,4%    | 86,8%    | 82,1%    | %             | %         |



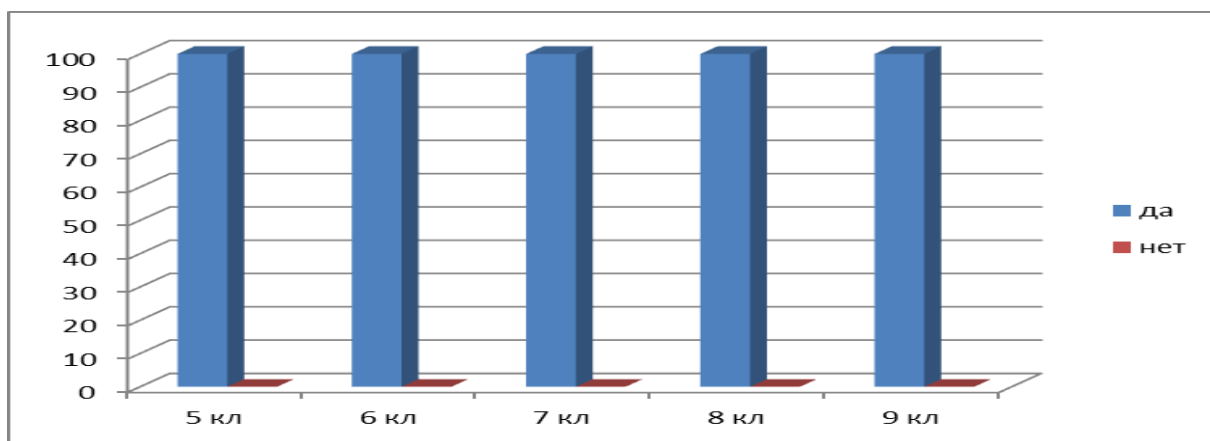
**Вывод:**

Среди опрошенных 50 человек (17,3%) прибегают к услугам репетиторов. 239 учащихся (82,7%) данной услугой не пользуются.

**19. Родители в достаточной степени информированы о деятельности школы, об основных событиях в ней**

| Классы | Начальная школа | Средняя школа | Старшая школа |
|--------|-----------------|---------------|---------------|
|--------|-----------------|---------------|---------------|

|     | 1 классы | 2 классы | 3 классы | 4 классы | 5 классы | 6 классы | 7 классы | 8 классы | 9 классы | 10 классы | 11 классы |
|-----|----------|----------|----------|----------|----------|----------|----------|----------|----------|-----------|-----------|
| Да  |          |          |          |          | 77       | 69       | 51       | 53       | 39       |           |           |
|     | %        | %        | %        | %        | 100%     | 100%     | 100%     | 100%     | 100%     | %         | %         |
| Нет |          |          |          |          | 0        | 0        | 0        | 0        | 0        |           |           |
|     | %        | %        | %        | %        | 0%       | 0%       | 0%       | 0%       | 0%       | %         | %         |



**Вывод:**

289 человек (100%) считают, что они в достаточной степени информированы о деятельности школы, об основных событиях в ней.

**20. Вы узнаете о качестве образования в Вашей школе:**

**а. по публичному отчету директора,**

**б. на родительских собраниях,**

**в. в сети интернет,**

**г. в средствах массовой информации**

| Классы   | Начальная школа |          |          |          | Средняя школа |          |          |          |          | Старшая школа |           |
|----------|-----------------|----------|----------|----------|---------------|----------|----------|----------|----------|---------------|-----------|
|          | 1 классы        | 2 классы | 3 классы | 4 классы | 5 классы      | 6 классы | 7 классы | 8 классы | 9 классы | 10 классы     | 11 классы |
| а        |                 |          |          |          | 46            | 32       | 31       | 43       | 26       |               |           |
|          | %               | %        | %        | %        | 60%           | 46,4%    | 60,8%    | 81,1%    | 66,7%    | %             | %         |
| б        |                 |          |          |          | 58            | 56       | 47       | 53       | 39       |               |           |
|          | %               | %        | %        | %        | 75%           | 81,2%    | 92,2%    | 100%     | 100%     | %             | %         |
| в        |                 |          |          |          | 33            | 17       | 13       | 27       | 17       |               |           |
|          | %               | %        | %        | %        | 43%           | 24,6%    | 25,5%    | 50,9%    | 43,6%    | %             | %         |
| г        |                 |          |          |          | 0             | 0        | 0        | 0        | 0        |               |           |
|          | %               | %        | %        | %        | 0%            | 0%       | 0%       | 0%       | 0%       | %             | %         |
| Опрошено |                 |          |          |          | 77            | 69       | 51       | 53       | 39       |               |           |

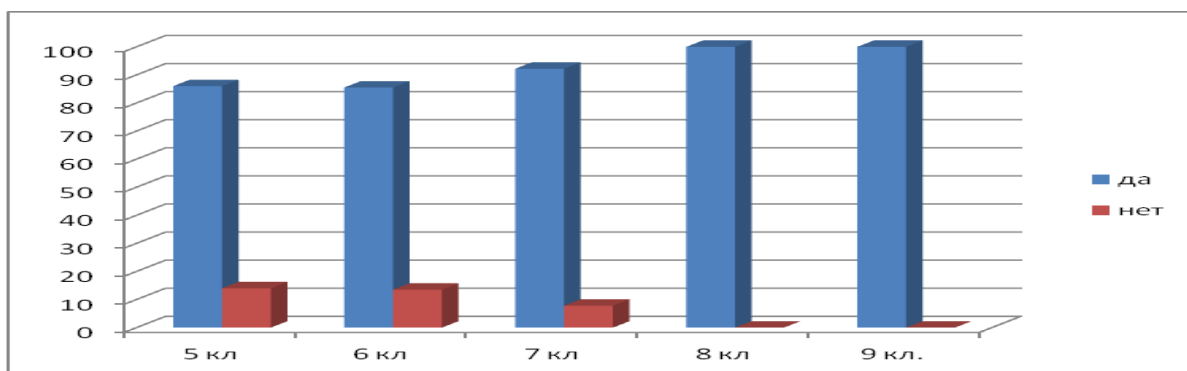
**Вывод:**

О качестве образования респонденты узнают через публичное выступление директора (в режиме видеоконференции с родительскими комитетами классов (сентябрь 2020-2021 учебного года), родительские собрания, интернет-портала.

**а. 61,6 %, б. 87,5 %, в. 37%, г. 0%**

**21. Результаты Вашего ребенка удовлетворяют Вашим ожиданиям**

| Классы | Начальная школа |          |          |          | Средняя школа |          |          |          |          | Старшая школа |           |
|--------|-----------------|----------|----------|----------|---------------|----------|----------|----------|----------|---------------|-----------|
|        | 1 классы        | 2 классы | 3 классы | 4 классы | 5 классы      | 6 классы | 7 классы | 8 классы | 9 классы | 10 классы     | 11 классы |
| Да     |                 |          |          |          | 66            | 59       | 47       | 53       | 39       |               |           |
|        | %               | %        | %        | %        | 86%           | 85,5%    | 92,2%    | 100%     | 100%     | %             | %         |
| Нет    |                 |          |          |          | 11            | 10       | 4        | 0        | 0        |               |           |
|        | %               | %        | %        | %        | 14%           | 14,5%    | 7,8%     | 0%       | 0%       | %             | %         |



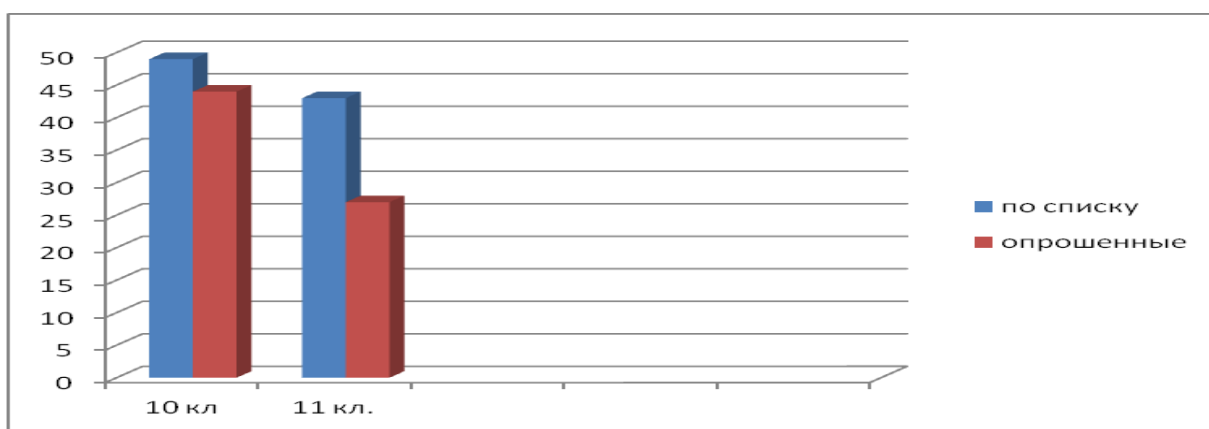
**Вывод:**

Среди 289 опрошенных 264 человека (91,3%) довольны результатами ребенка. 25 человек (8,7%) результаты не удовлетворяют

**Информационно-аналитическая справка  
Обработка анкет показала следующие результаты (старшая школа):**

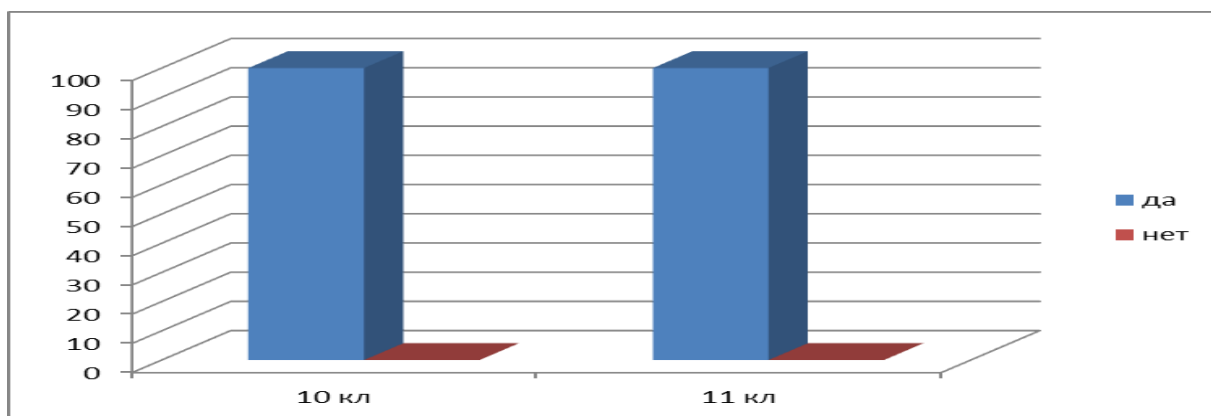
В анкетировании приняли участие - 61 человек (77,2 %).

| Классы                 | Начальная школа |          |          |          | Средняя школа |          |          |          |          | Старшая школа |           |
|------------------------|-----------------|----------|----------|----------|---------------|----------|----------|----------|----------|---------------|-----------|
|                        | 1 классы        | 2 классы | 3 классы | 4 классы | 5 классы      | 6 классы | 7 классы | 8 классы | 9 классы | 10 классы     | 11 классы |
| К-во уч-ся в параллели |                 |          |          |          |               |          |          |          |          | 16            | 14        |
| Опрошено               |                 |          |          |          |               |          |          |          |          | 20            | 11        |
| Итого %                |                 |          |          |          |               |          |          |          |          | 89,8%         | 62,8%     |



**1. На вопрос «Нравится ли Вам школа, в которой учится Ваш ребенок?» даны следующие ответы:**

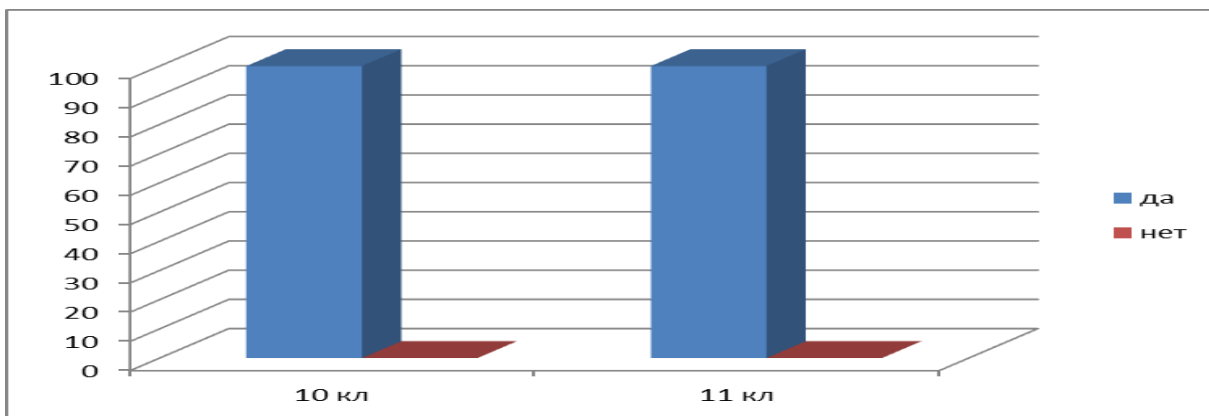
| Классы | Начальная школа |          |          |          | Средняя школа |          |          |          |          | Старшая школа |           |
|--------|-----------------|----------|----------|----------|---------------|----------|----------|----------|----------|---------------|-----------|
|        | 1 классы        | 2 классы | 3 классы | 4 классы | 5 классы      | 6 классы | 7 классы | 8 классы | 9 классы | 10 классы     | 11 классы |
| Да     | %               | %        | %        | %        | %             | %        | %        | %        | %        | 100%          | 100%      |
| Нет    | %               | %        | %        | %        | %             | %        | %        | %        | %        | 0%            | 0%        |



**Вывод:**  
Среди опрошенных 76 человек (100%) довольны учебным заведением.

**2. Образовательный процесс в школе ориентирован на развитие личности каждого ребенка**

| Классы | Начальная школа |          |          |          | Средняя школа |          |          |          |          | Старшая школа |           |
|--------|-----------------|----------|----------|----------|---------------|----------|----------|----------|----------|---------------|-----------|
|        | 1 классы        | 2 классы | 3 классы | 4 классы | 5 классы      | 6 классы | 7 классы | 8 классы | 9 классы | 10 классы     | 11 классы |
| Да     |                 |          |          |          |               |          |          |          |          | 44            | 27        |
|        | %               | %        | %        | %        | %             | %        | %        | %        | %        | 100%          | 100%      |
| Нет    |                 |          |          |          |               |          |          |          |          | 0             | 0         |
|        | %               | %        | %        | %        | %             | %        | %        | %        | %        | 0%            | 0%        |

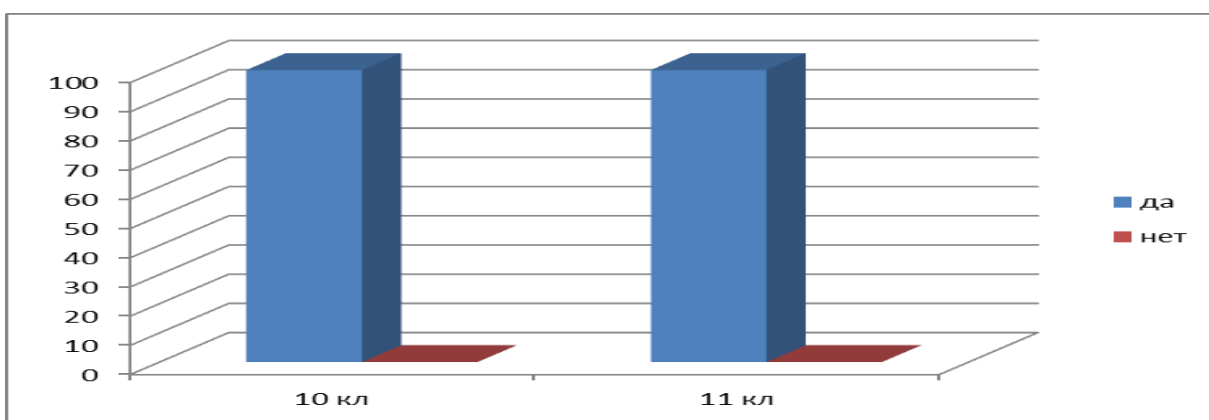


**Вывод:**

61 родителей (100%) дают положительную оценку организации образовательного процесса в школе, полагая, что он ориентирован на развитие личности каждого обучающегося.

**3. Методы обучения и воспитательного воздействия по отношению к ребенку обычно приводят к хорошему результату**

| Классы | Начальная школа |          |          |          | Средняя школа |          |          |          |          | Старшая школа |           |
|--------|-----------------|----------|----------|----------|---------------|----------|----------|----------|----------|---------------|-----------|
|        | 1 классы        | 2 классы | 3 классы | 4 классы | 5 классы      | 6 классы | 7 классы | 8 классы | 9 классы | 10 классы     | 11 классы |
| Да     |                 |          |          |          |               |          |          |          |          | 44            | 27        |
|        | %               | %        | %        | %        | %             | %        | %        | %        | %        | 100%          | 100%      |
| Нет    |                 |          |          |          |               |          |          |          |          | 0             | 0         |
|        | %               | %        | %        | %        | %             | %        | %        | %        | %        | 0%            | 0%        |

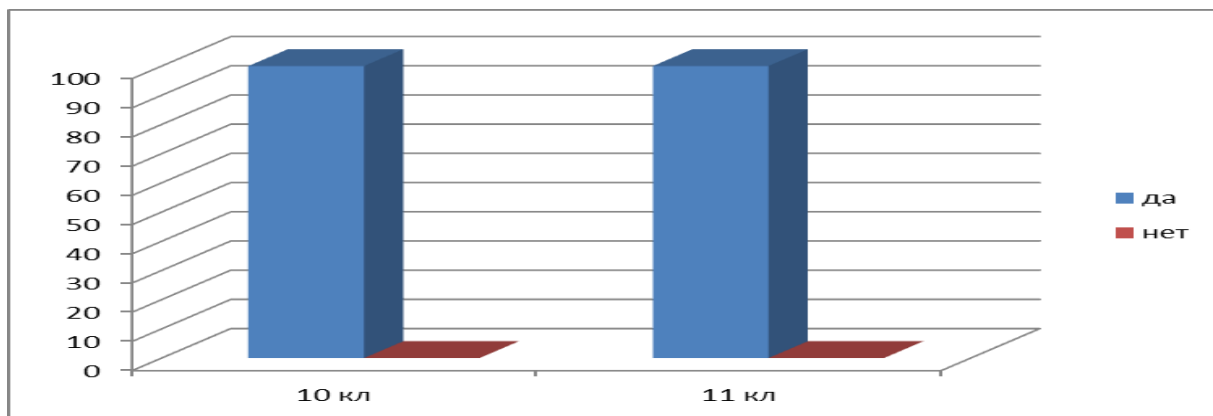


**Вывод:**

Как полагают 61 человек (100%) методы обучения и воспитательного воздействия по отношению к ребенку обычно приводят к хорошему результату.

**4. В школе ученики и родители имеют право выбирать содержание образования (спец. курсы, элективные курсы, профили и др.)**

| Классы | Начальная школа |          |          |          | Средняя школа |          |          |          |          | Старшая школа |           |
|--------|-----------------|----------|----------|----------|---------------|----------|----------|----------|----------|---------------|-----------|
|        | 1 классы        | 2 классы | 3 классы | 4 классы | 5 классы      | 6 классы | 7 классы | 8 классы | 9 классы | 10 классы     | 11 классы |
| Да     |                 |          |          |          |               |          |          |          |          | 44            | 27        |
|        | %               | %        | %        | %        | %             | %        | %        | %        | %        | 100%          | 100%      |
| Нет    |                 |          |          |          |               |          |          |          |          | 0             | 0         |
|        | %               | %        | %        | %        | %             | %        | %        | %        | %        | 0%            | 0%        |

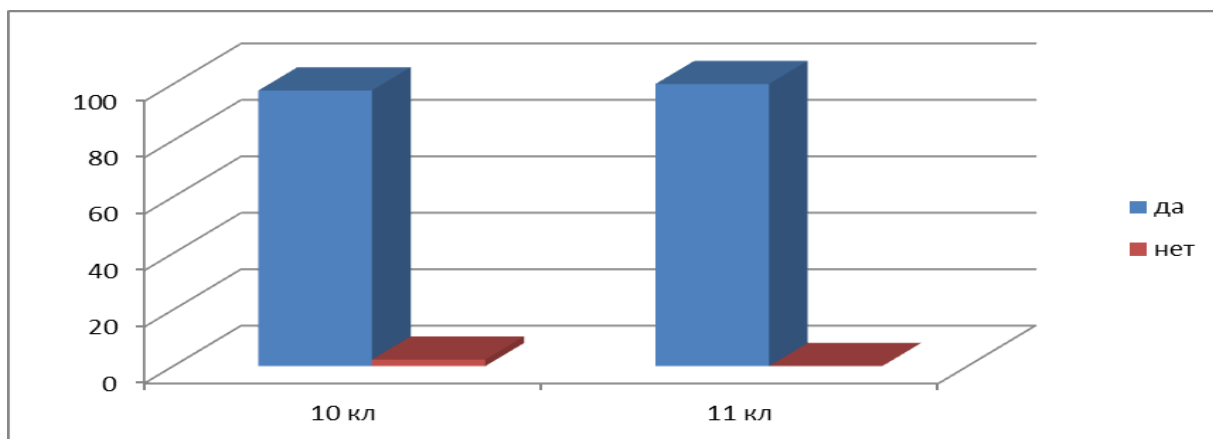


**Вывод:**

61 человек (100%) считают, что в школе ученики и родители имеют право выбирать содержание образования.

**5. Учителя правильно и своевременно контролируют результаты обучения ребенка**

| Классы | Начальная школа |          |          |          | Средняя школа |          |          |          |          | Старшая школа |           |
|--------|-----------------|----------|----------|----------|---------------|----------|----------|----------|----------|---------------|-----------|
|        | 1 классы        | 2 классы | 3 классы | 4 классы | 5 классы      | 6 классы | 7 классы | 8 классы | 9 классы | 10 классы     | 11 классы |
| Да     |                 |          |          |          |               |          |          |          |          | 43            | 27        |
|        | %               | %        | %        | %        | %             | %        | %        | %        | %        | 97,7%         | 100%      |
| Нет    |                 |          |          |          |               |          |          |          |          | 1             | 0         |
|        | %               | %        | %        | %        | %             | %        | %        | %        | %        | 2,3%          | 0%        |



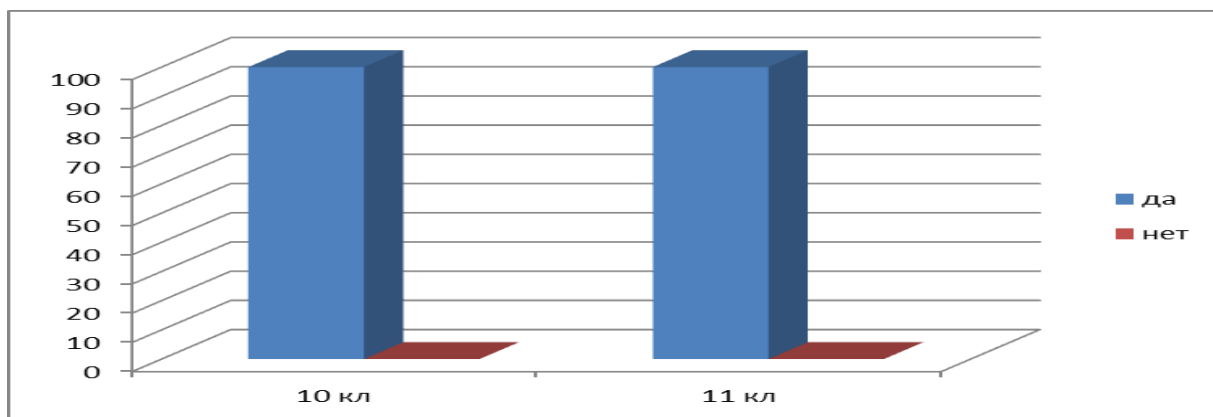
**Вывод:**

60 человек (98,6%) полагают, что учителя правильно и своевременно контролируют результаты обучения их ребенка и лишь 1 человек (1,4%) выражает противоположное мнение.



### 6. Педагоги учитывают индивидуальные особенности ребенка

| Классы | Начальная школа |          |          |          | Средняя школа |          |          |          |          | Старшая школа |           |
|--------|-----------------|----------|----------|----------|---------------|----------|----------|----------|----------|---------------|-----------|
|        | 1 классы        | 2 классы | 3 классы | 4 классы | 5 классы      | 6 классы | 7 классы | 8 классы | 9 классы | 10 классы     | 11 классы |
| Да     |                 |          |          |          |               |          |          |          |          | 44            | 27        |
|        | %               | %        | %        | %        | %             | %        | %        | %        | %        | 100%          | 100%      |
| Нет    |                 |          |          |          |               |          |          |          |          | 0             | 0         |
|        | %               | %        | %        | %        | %             | %        | %        | %        | %        | 0%            | 0%        |

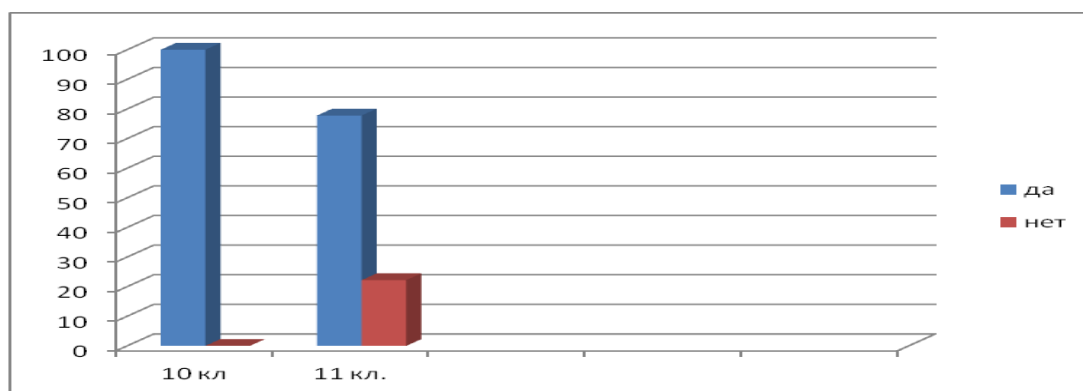


**Вывод:**

61 человек опрошенных (100%) считают, что педагоги учитывают индивидуальные особенности ребенка.

### 7. Считаете ли Вы, что школа имеет хорошую материально-техническую базу

| Классы | Начальная школа |          |          |          | Средняя школа |          |          |          |          | Старшая школа |           |
|--------|-----------------|----------|----------|----------|---------------|----------|----------|----------|----------|---------------|-----------|
|        | 1 классы        | 2 классы | 3 классы | 4 классы | 5 классы      | 6 классы | 7 классы | 8 классы | 9 классы | 10 классы     | 11 классы |
| Да     |                 |          |          |          |               |          |          |          |          | 44            | 21        |
|        | %               | %        | %        | %        | %             | %        | %        | %        | %        | 100%          | 77,8%     |
| Нет    |                 |          |          |          |               |          |          |          |          | 0             | 6         |
|        | %               | %        | %        | %        | %             | %        | %        | %        | %        | 0%            | 22,2%     |

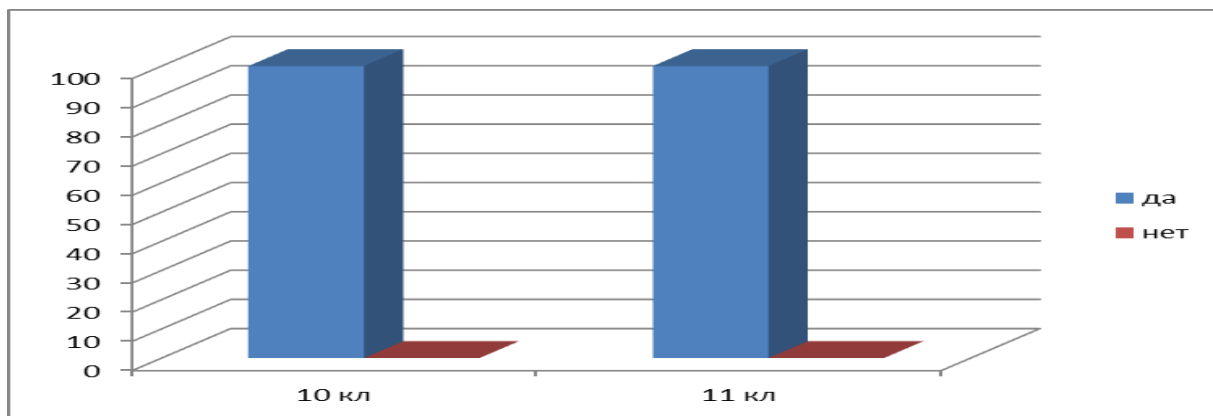


**Вывод:**

57 человек (91,5%) считают, что учебное заведение имеет хорошую материально-техническую базу. 6 человек (8,5%) считают ее недостаточной.

### 8. Организация питания в школе на удовлетворительном уровне

| Классы | Начальная школа |          |          |          | Средняя школа |          |          |          |          | Старшая школа |           |
|--------|-----------------|----------|----------|----------|---------------|----------|----------|----------|----------|---------------|-----------|
|        | 1 классы        | 2 классы | 3 классы | 4 классы | 5 классы      | 6 классы | 7 классы | 8 классы | 9 классы | 10 классы     | 11 классы |
| Да     |                 |          |          |          |               |          |          |          |          |               |           |
|        | %               | %        | %        | %        | %             | %        | %        | %        | %        | 100%          | 100%      |
| Нет    |                 |          |          |          |               |          |          |          |          | 0             | 0         |
|        | %               | %        | %        | %        | %             | %        | %        | %        | %        | 0%            | 0%        |

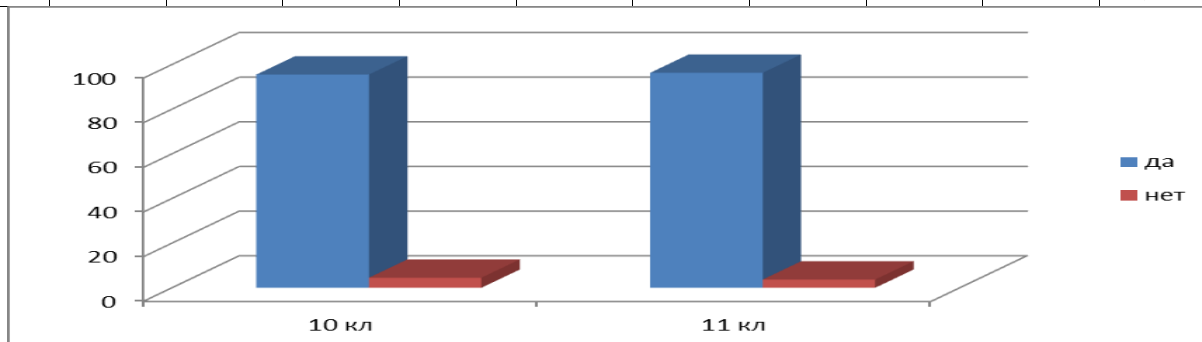


Вывод:

61 человек (100%) довольны организацией питания в школе.

### 9. В школе проводится много интересных мероприятий

| Классы | Начальная школа |          |          |          | Средняя школа |          |          |          |          | Старшая школа |           |
|--------|-----------------|----------|----------|----------|---------------|----------|----------|----------|----------|---------------|-----------|
|        | 1 классы        | 2 классы | 3 классы | 4 классы | 5 классы      | 6 классы | 7 классы | 8 классы | 9 классы | 10 классы     | 11 классы |
| Да     |                 |          |          |          |               |          |          |          |          | 42            | 26        |
|        | %               | %        | %        | %        | %             | %        | %        | %        | %        | 95,5%         | 96,3%     |
| Нет    |                 |          |          |          |               |          |          |          |          | 2             | 1         |
|        | %               | %        | %        | %        | %             | %        | %        | %        | %        | 4,5%          | 3,7%      |



Вывод:

58 человек (95,8%) высказались положительно об организации школьных мероприятий, лишь 3 человек (4,2%) отрицательно

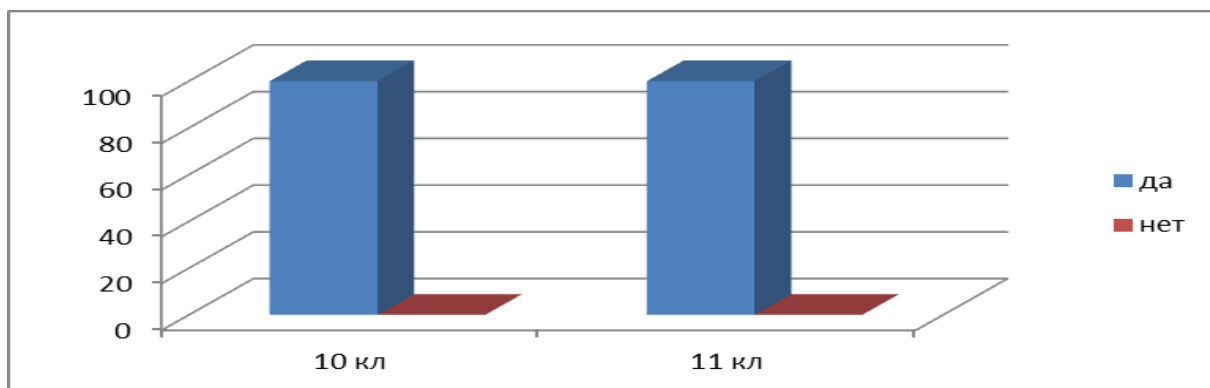
### 10. У детей есть возможность интересно проводить свободное (внеурочное) время в школе

| Классы | Начальная школа |          |          |          | Средняя школа |          |          |          |          | Старшая школа |           |
|--------|-----------------|----------|----------|----------|---------------|----------|----------|----------|----------|---------------|-----------|
|        | 1 классы        | 2 классы | 3 классы | 4 классы | 5 классы      | 6 классы | 7 классы | 8 классы | 9 классы | 10 классы     | 11 классы |
| Да     |                 |          |          |          |               |          |          |          |          |               |           |
|        | %               | %        | %        | %        | %             | %        | %        | %        | %        | 100%          | 96,3%     |





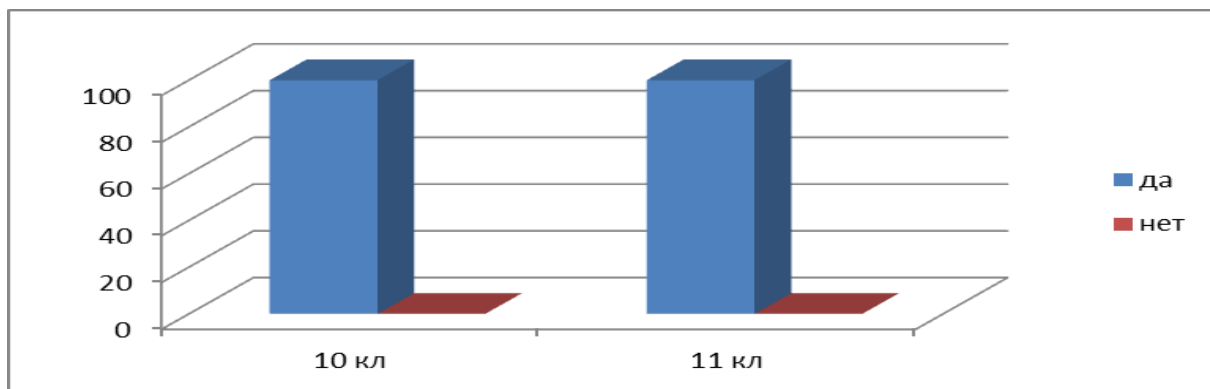
|     |   |   |   |   |   |   |   |   |   |      |      |
|-----|---|---|---|---|---|---|---|---|---|------|------|
|     | % | % | % | % | % | % | % | % | % | 100% | 100% |
| Нет |   |   |   |   |   |   |   |   |   | 0    | 0    |
|     | % | % | % | % | % | % | % | % | % | 0%   | 0%   |



**Вывод:**  
61 человек (100%) довольны тем, как осуществляется управление школой, осуществляемое администрация, и полагают, что оно способствует улучшению образовательного процесса.

**15. В школе заботятся о здоровье детей, о предупреждении перегрузок**

| Классы | Начальная школа |          |          |          | Средняя школа |          |          |          |          | Старшая школа |           |
|--------|-----------------|----------|----------|----------|---------------|----------|----------|----------|----------|---------------|-----------|
|        | 1 классы        | 2 классы | 3 классы | 4 классы | 5 классы      | 6 классы | 7 классы | 8 классы | 9 классы | 10 классы     | 11 классы |
| Да     |                 |          |          |          |               |          |          |          |          | 44            | 27        |
|        | %               | %        | %        | %        | %             | %        | %        | %        | %        | 100%          | 100%      |
| Нет    |                 |          |          |          |               |          |          |          |          | 0             | 0         |
|        | %               | %        | %        | %        | %             | %        | %        | %        | %        | 0%            | 0%        |

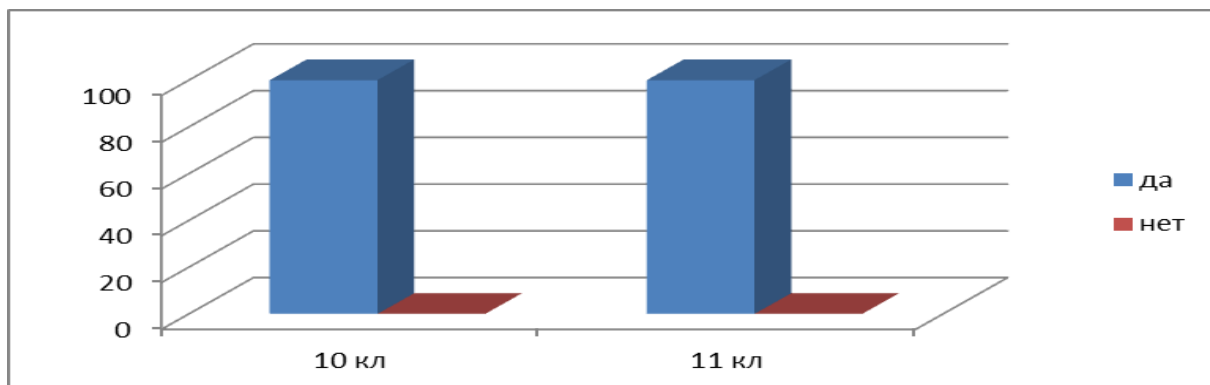


**Вывод:**  
61 человек (100%) довольны тем, как в школе заботятся о здоровье детей и предупреждении перегрузок.

**16. При принятии управленческих решений администрация считается с мнением детей и родителей.**

| Классы | Начальная школа |          |          |          | Средняя школа |          |          |          |          | Старшая школа |           |
|--------|-----------------|----------|----------|----------|---------------|----------|----------|----------|----------|---------------|-----------|
|        | 1 классы        | 2 классы | 3 классы | 4 классы | 5 классы      | 6 классы | 7 классы | 8 классы | 9 классы | 10 классы     | 11 классы |

|     |   |   |   |   |   |   |   |   |   |      |      |
|-----|---|---|---|---|---|---|---|---|---|------|------|
| Да  |   |   |   |   |   |   |   |   |   | 44   | 27   |
|     | % | % | % | % | % | % | % | % | % | 100% | 100% |
| Нет |   |   |   |   |   |   |   |   |   | 0    | 0    |
|     | % | % | % | % | % | % | % | % | % | 0%   | 0%   |

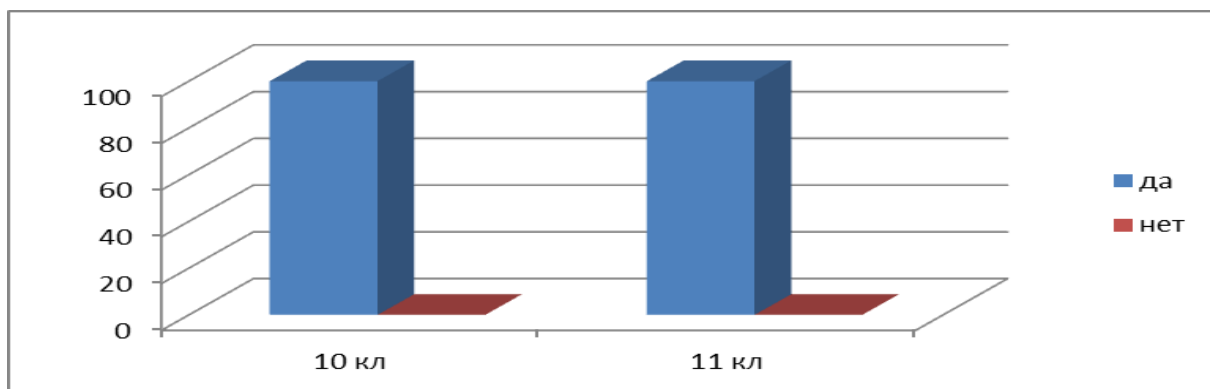


**Вывод:**

61 человек (100%) опрошенных полагают, что при принятии управленческих решений администрация считает с мнением детей и родителей.

**17. У администрации школы всегда можно получить ответы на вопросы по организации образовательного процесса**

| Классы | Начальная школа |          |          |          | Средняя школа |          |          |          |          | Старшая школа |           |
|--------|-----------------|----------|----------|----------|---------------|----------|----------|----------|----------|---------------|-----------|
|        | 1 классы        | 2 классы | 3 классы | 4 классы | 5 классы      | 6 классы | 7 классы | 8 классы | 9 классы | 10 классы     | 11 классы |
| Да     |                 |          |          |          |               |          |          |          |          | 44            | 27        |
|        | %               | %        | %        | %        | %             | %        | %        | %        | %        | 100%          | 100%      |
| Нет    |                 |          |          |          |               |          |          |          |          | 0             | 0         |
|        | %               | %        | %        | %        | %             | %        | %        | %        | %        | 0%            | 0%        |



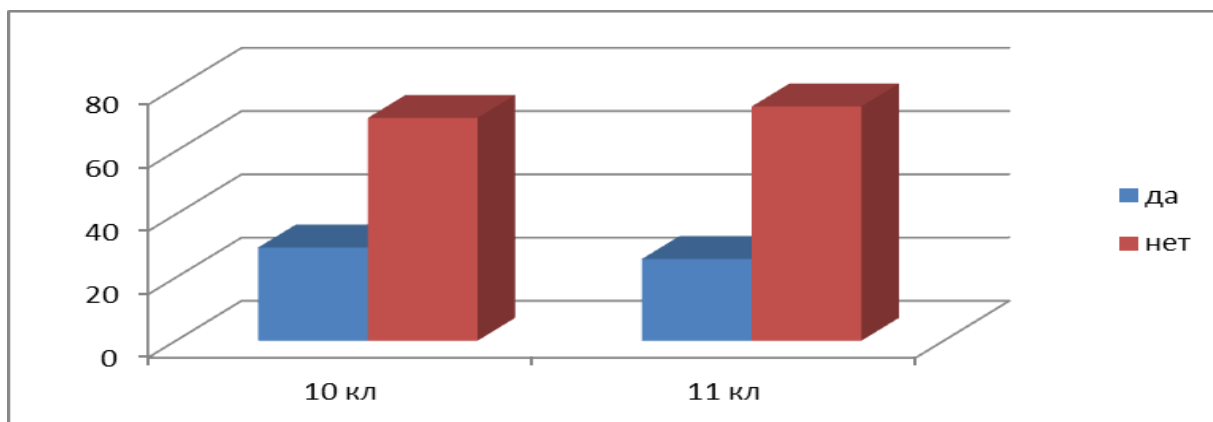
**Вывод:**

61 участника (100%) довольны компетентностью администрации школы, утверждая, что здесь всегда можно получить ответы на вопросы по организации образовательного процесса.

**18. Пользуется ли Ваш ребенок услугами репетиторов**

| Классы | Начальная школа |          |          |          | Средняя школа |          |          |          |          | Старшая школа |           |
|--------|-----------------|----------|----------|----------|---------------|----------|----------|----------|----------|---------------|-----------|
|        | 1 классы        | 2 классы | 3 классы | 4 классы | 5 классы      | 6 классы | 7 классы | 8 классы | 9 классы | 10 классы     | 11 классы |

|     |   |   |   |   |   |   |   |   |   |       |       |
|-----|---|---|---|---|---|---|---|---|---|-------|-------|
|     |   |   |   |   |   |   |   |   |   |       |       |
| Да  |   |   |   |   |   |   |   |   |   | 13    | 7     |
|     | % | % | % | % | % | % | % | % | % | 29,5% | 25,9% |
| Нет |   |   |   |   |   |   |   |   |   | 31    | 20    |
|     | % | % | % | % | % | % | % | % | % | 70,5% | 74,1% |

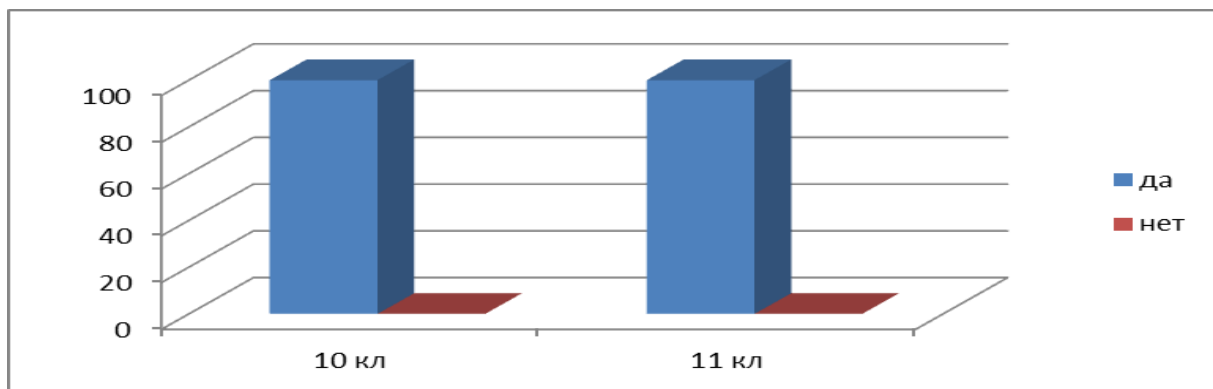


**Вывод:**

Среди опрошенных 20 человек (28,2%) прибегают к услугам репетиторов. 51 учащихся (71,8%) данной услугой не пользуются.

**19. Родители в достаточной степени информированы о деятельности школы, об основных событиях в ней**

| Классы | Начальная школа |          |          |          | Средняя школа |          |          |          |          | Старшая школа |           |
|--------|-----------------|----------|----------|----------|---------------|----------|----------|----------|----------|---------------|-----------|
|        | 1 классы        | 2 классы | 3 классы | 4 классы | 5 классы      | 6 классы | 7 классы | 8 классы | 9 классы | 10 классы     | 11 классы |
| Да     |                 |          |          |          |               |          |          |          |          |               |           |
|        | %               | %        | %        | %        | %             | %        | %        | %        | %        | 100%          | 100%      |
| Нет    |                 |          |          |          |               |          |          |          |          | 0             | 0         |
|        | %               | %        | %        | %        | %             | %        | %        | %        | %        | 0%            | 0%        |



**Вывод:**

61 человек (100%) считают, что они в достаточной степени информированы о деятельности школы, об основных событиях в ней.

**20. Вы узнаете о качестве образования в Вашей школе:**  
**а. по публичному отчету директора,**  
**б. на родительских собраниях,**

**в. в сети интернет,  
г. в средствах массовой информации**

| Классы   | Начальная школа |          |          |          | Средняя школа |          |          |          |          | Старшая школа |           |
|----------|-----------------|----------|----------|----------|---------------|----------|----------|----------|----------|---------------|-----------|
|          | 1 классы        | 2 классы | 3 классы | 4 классы | 5 классы      | 6 классы | 7 классы | 8 классы | 9 классы | 10 классы     | 11 классы |
| а        |                 |          |          |          |               |          |          |          |          | 44            | 15        |
|          | %               | %        | %        | %        | %             | %        | %        | %        | %        | 100%          | 55,6%     |
| б        |                 |          |          |          |               |          |          |          |          | 37            | 27        |
|          | %               | %        | %        | %        | %             | %        | %        | %        | %        | 84%           | 100%      |
| в        |                 |          |          |          |               |          |          |          |          | 43            | 26        |
|          | %               | %        | %        | %        | %             | %        | %        | %        | %        | 97,7%         | 96,3%     |
| г        |                 |          |          |          |               |          |          |          |          | 0             | 0         |
|          | %               | %        | %        | %        | %             | %        | %        | %        | %        | 0%            | 0%        |
| Опрошено |                 |          |          |          |               |          |          |          |          | 44            | 27        |

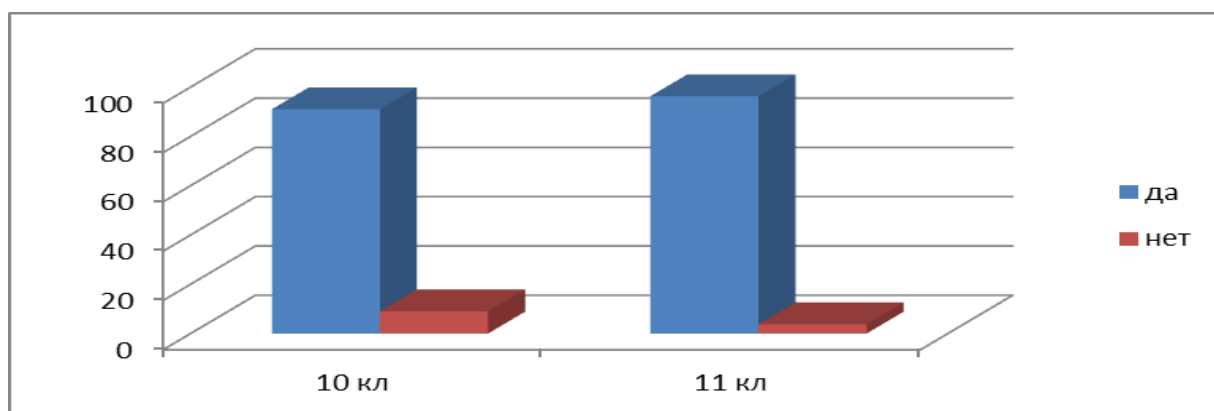
**Вывод:**

О качестве образования респонденты узнают через публичное выступление директора (в режиме видеоконференции с родительскими комитетами классов (сентябрь 2022-2023 учебного года), родительские собрания, интернет-портала.

**а. 83 %, б. 90,1 %, в. 97,2 %, г. 0 %**

**21. Результаты Вашего ребенка удовлетворяют Вашим ожиданиям**

| Классы | Начальная школа |          |          |          | Средняя школа |          |          |          |          | Старшая школа |           |
|--------|-----------------|----------|----------|----------|---------------|----------|----------|----------|----------|---------------|-----------|
|        | 1 классы        | 2 классы | 3 классы | 4 классы | 5 классы      | 6 классы | 7 классы | 8 классы | 9 классы | 10 классы     | 11 классы |
| Да     |                 |          |          |          |               |          |          |          |          | 40            | 26        |
|        | %               | %        | %        | %        | %             | %        | %        | %        | %        | 91%           | 96,3%     |
| Нет    |                 |          |          |          |               |          |          |          |          | 4             | 1         |
|        | %               | %        | %        | %        | %             | %        | %        | %        | %        | 9%            | 3,7%      |



**Вывод:**

Среди 71 опрошенного 66 человек (93%) довольны результатами ребенка. 5 человек (7%) результаты не удовлетворяют



ДОКУМЕНТ ПОДПИСАН  
ЭЛЕКТРОННОЙ ПОДПИСЬЮ

СВЕДЕНИЯ О СЕРТИФИКАТЕ ЭП

Сертификат 646116746743375933883833707902081325236681597414

Владелец Игнатова Светлана Валентиновна

Действителен с 17.02.2023 по 17.02.2024